



中部電力パワーグリッド



インターネット申込システム 簡単操作マニュアル

高圧500kW以上または特別高圧
高圧500kW未満（一部）
＜小売電気事業者さま向け＞

2022年3月1日

ご利用にあたって

1 はじめに

本システムは、高圧500kW以上または特別高圧、高圧500kW未満（一部）で受電する需要者さまの新規契約等のお申込みについて、インターネット環境を利用してお申込みいただく事ができるシステムです。本システムのご利用により、お申込み時に申込書の準備も不要となることから、効率的に手続きが行える仕組みとなっております。是非ご活用ください。

2 お申込み手続きの進め方

お申込みに先だって、「01 事前準備」により、システムご利用に必要なアカウントを取得ください。なお、本システムは、低圧、高圧500kW未満の新設や設備変更工事の申込システムである、「インターネット申込システム」と同様のアカウントをお使いいただけます。

既に取得済みの場合には、改めて実施いただく必要はございません。

3 問い合わせ先

ネットワークサービスセンター 0570-03-5600(音声ガイダンスの2番をご選択ください)
受付時間 9:00~12:00および13:00~17:00 ※年末年始(12/29~1/3)土日祝日は除きます。

ご利用にあたって

4 本システム（※1）の対象となる申込内容は、下記の通りです。

| 項目 | 高圧500kW未満 | 高圧500kW以上・特別高圧 |
|-----------------|-----------|----------------|
| 新設 | — | ○ |
| 供給者変更 | ○（※2） | ○ |
| 契約電力変更（協議減設を含む） | ○ | ○ |
| 設備変更 | — | ○ |
| 廃止 | — | ○ |
| 契約種別変更 | ○ | ○ |
| 情報変更 | — | ○ |

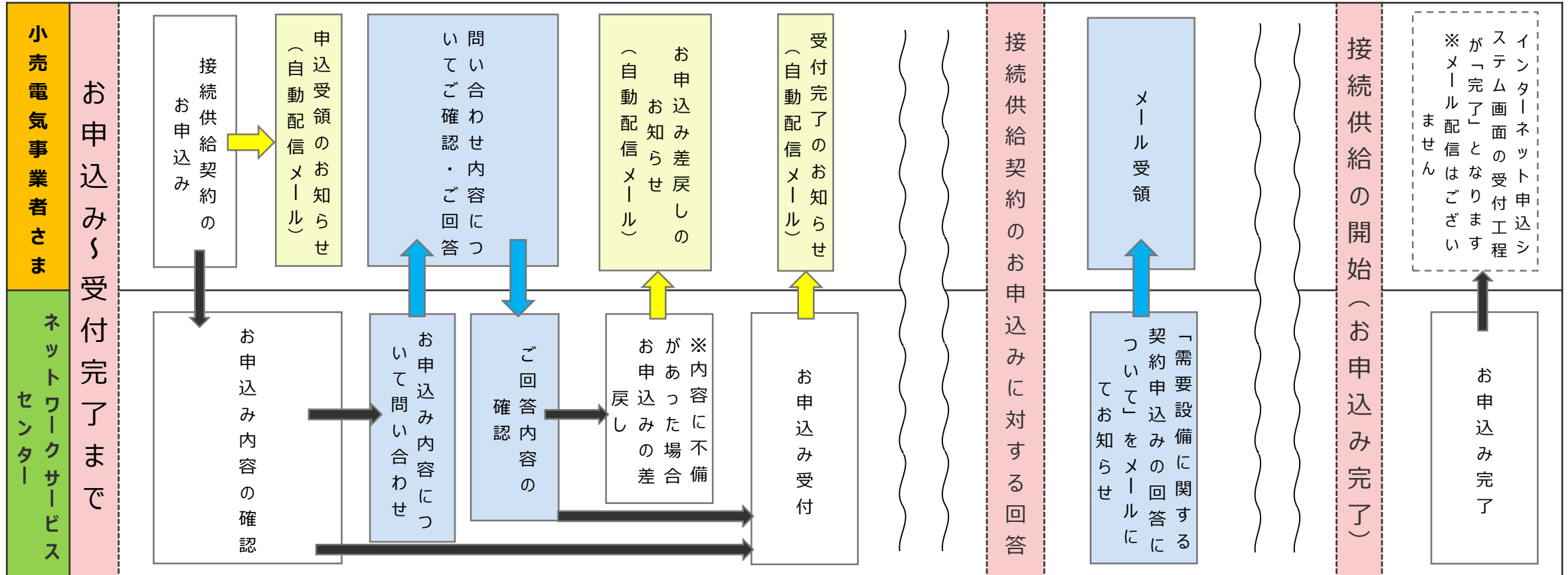
【注意事項】



- （※1）本システムとはインターネット申込システム内 **【接続供給契約を申し込む】ボタン**よりお申込みいただくことを言います。上記の表以外のお申込みについては、画面内でのお申込みボタンが異なりますので、該当のマニュアルをご確認ください。
- （※2）「力率協定」「予備契約」「自家発補給電力契約」がある場合に限り、その他のご契約についてはスイッチング支援システムよりお申込みください。

ご利用にあたって

5 インターネット申込システムのご利用イメージ（関連項目のみ記載）

インターネット申込システムに関するお申込み～完了までのお手続きイメージについては以下の通りです。



-  …自動配信メール（インターネット申込システムで登録いただいているメールアドレスに自動配信）
-  …ネットワークサービスセンター担当者よりメール（**お申込み時点**のメールアドレスへお送りします）

| 目次

01 事前準備

02 お申込みの流れ

03 お申込みの管理

01 事前準備

○アカウント取得

弊社HP上「インターネット申込システム」の画面（下記URL参照）よりアカウントの取得申込みを実施してください。

申請完了後、EメールにてネットIDおよびパスワードを送付させていただきます。ネットIDおよびパスワードは、大切に保管してください。

URL：[インターネット申込システムログイン画面](#)



インターネット申込システムサポートダイヤル
受付時間 8:30~12:00 13:00~17:15

ご利用の手引き お問い合わせ

中電ネットIDでログイン

初めてご利用になる事業者様

中電ネットIDの新規取得

中電ネットIDに切替する

ネットID

パスワード

ログイン


赤枠のボタンより、申請画面へ進んでください。

02 お申込みの流れ

【STEP. 1】 システムへのログイン

弊社HP上「インターネット申込システム」をクリック、もしくは、下記URLよりシステムのログイン画面へ進んでください。

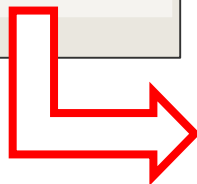
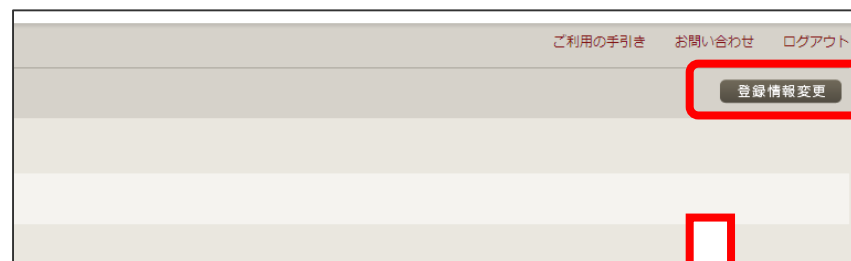
URL：[インターネット申込システムログイン画面](#)



赤枠内へネットIDおよびパスワードを入力し、ログインボタンを押下してください。

【STEP. 2】 事業者情報の変更・追加（更新）

「登録情報変更」をクリックし、「事業者情報の変更」より以下のお手続きが可能です。



登録情報変更

事業者情報の変更

ご登録いただいた事業者さまのメールアドレスなどの変更、ログインアカウントの追加・削除はこちらから。

ログイン情報の変更

現在ログインされている中電ネットID、パスワード、メールアドレスなどの会員情報の変更、各種メールの配信設定はこちらから。

よく使用する情報の変更

ご登録いただいたよく使用する情報の変更はこちらから。

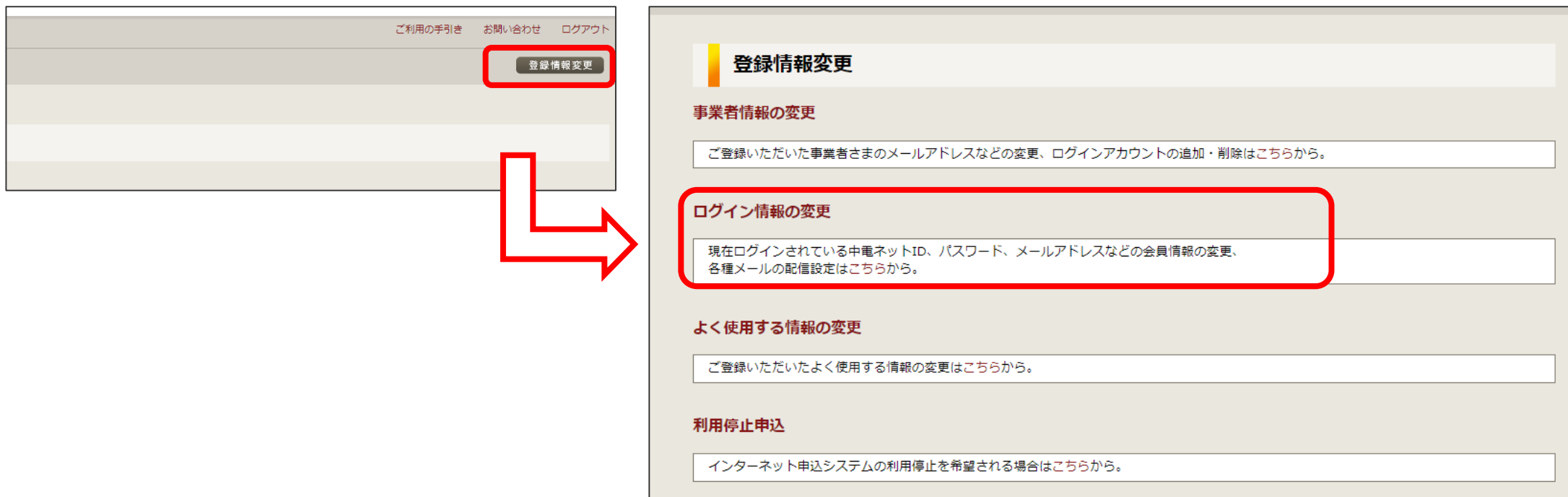
利用停止申込

インターネット申込システムの利用停止を希望される場合はこちらから。

- ・メールアドレス変更…登録したメールアドレスを変更いただけます。
- ・ログインアカウント追加…同じ事業者さま内でご使用されるご担当者さまを新たに追加いただけます。
(各ご担当者さまにネットIDを取得いただく必要があります。)
- ・ログインアカウント削除…ご利用いただかなくなったご担当者さまのアカウントを削除いただけます。

【STEP. 3】 ログイン情報の変更・追加（更新）

「登録情報変更」をクリックし、「ログイン情報の変更」より以下のお手続きが可能です。



ご利用の手引き お問い合わせ ログアウト

登録情報変更

登録情報変更

事業者情報の変更

ご登録いただいた事業者さまのメールアドレスなどの変更、ログインアカウントの追加・削除はこちらから。

ログイン情報の変更

現在ログインされている中電ネットID、パスワード、メールアドレスなどの会員情報の変更、各種メールの配信設定はこちらから。

よく使用する情報の変更

ご登録いただいたよく使用する情報の変更はこちらから。

利用停止申込

インターネット申込システムの利用停止を希望される場合はこちらから。

- ・ ログイン情報の変更…ログイン中の中電ネットID、パスワード、メールアドレスなどの会員情報を変更いただけます。
- ・ メール配信設定…各種メールの配信設定を変更いただけます。（次ページに詳細を記載）

○メール配信設定について

接続供給契約のお申込みに関連する自動配信メール種別については以下の通りです。

- ・ 申込受領のお知らせ（接続供給契約）
- ・ 受付完了のお知らせ（接続供給契約）
- ・ お申込み差戻しのお知らせ（接続供給契約）

【注意】

自動配信メール以外のお申込みに関するお問い合わせや「需要設備に関する契約申込みの回答について」については、ネットワークサービスセンター担当者より**お申込み時点のメールアドレス**へお送りいたします。

お申込み後に、「ログイン情報の変更」よりメールアドレスを変更され、かつ自動配信メール以外のお問い合わせ先の変更をご希望される場合は、変更後のメールアドレスをご記載のうえ、ネットワークサービスセンターまでメールにてご連絡ください。

| メール種別 | 配信先メールアドレス | | | 説明 |
|----------------------------|-------------------------------------|--------------------------|--------------------------|---|
| | 1 | 2 | 3 | |
| お申込み差戻しのお知らせ | <input checked="" type="checkbox"/> | <input type="checkbox"/> | <input type="checkbox"/> | お申込内容に不備等があり差戻しがあった場合に通知するメールです。 |
| 受付結果のお知らせ | <input checked="" type="checkbox"/> | <input type="checkbox"/> | <input type="checkbox"/> | お申込を当社が受付した場合に通知するメールです。このメールは「供給（購入）承諾のお知らせ」に代えさせていただきます。通知しない場合がございます。 |
| 供給（購入）承諾のお知らせ | <input checked="" type="checkbox"/> | <input type="checkbox"/> | <input type="checkbox"/> | お申込を供給（購入）承諾した場合に通知するメールです。 |
| 申込受領のお知らせ | <input checked="" type="checkbox"/> | <input type="checkbox"/> | <input type="checkbox"/> | お申込を当社がインターネットで受領した場合に通知するメールです。 |
| お申込みに関するレポート通知 | <input checked="" type="checkbox"/> | <input type="checkbox"/> | <input type="checkbox"/> | インターネット申込システムの「各種レポート機能」に該当するお申込みがある場合に配信するメールです。 ※毎週月曜日配信（休日の場合は翌営業日） |
| 申込受領のお知らせ（接続供給契約） | <input checked="" type="checkbox"/> | <input type="checkbox"/> | <input type="checkbox"/> | 高圧500kW以上または特別高圧のお申込を当社がインターネットで受領した場合に通知するメールです。 |
| ログイン画面またはトップページへのお知らせ掲載の通知 | <input checked="" type="checkbox"/> | <input type="checkbox"/> | <input type="checkbox"/> | ログイン画面またはトップページにお知らせを新たに掲載した場合に通知するメールです。 |
| 中部電力からのお知らせ | <input checked="" type="checkbox"/> | <input type="checkbox"/> | <input type="checkbox"/> | 当社からの、お申込みやシステムに関するご案内のメールです。 |
| プライベートメッセージの登録通知 | <input checked="" type="checkbox"/> | <input type="checkbox"/> | <input type="checkbox"/> | プライベートメッセージが新たに登録された場合や返信があった場合に通知するメールです。 |
| 受付完了のお知らせ（接続供給契約） | <input checked="" type="checkbox"/> | <input type="checkbox"/> | <input type="checkbox"/> | 高圧500kW以上または特別高圧のお申込を当社が受付した場合に通知するメールです。 |
| お申込み差戻しのお知らせ（接続供給契約） | <input checked="" type="checkbox"/> | <input type="checkbox"/> | <input type="checkbox"/> | 高圧500kW以上または特別高圧のお申込内容に不備等があり差戻しがあった場合に通知するメールです。 |

【STEP. 4】 お申込みの入力

中部電力 インターネット申込システム

前回ログイン日時：2022年4月2日 15時56分

お申込者名/お申込入力者名： 小売電気事業者2 小売 テスト 様

お申込み

新規に申し込む

契約変更を申し込む

接続供給契約を申し込む

高圧500kW以上または特別高圧、高圧500kW未満SW支援システム対象外のお申込みとしてご利用いただけます。

事例から申し込む

事例にて登録していただいた内容をひな形としてご利用いただけます。

保存一覧から申し込む

お申込みの途中で保存した内容から登録を再開できます。

申込状況

- 申込状況は、手続きの関係上正確に反映されていない場合がございます。
- データ更新処理中は、一部非表示となる項目がございます。
- 5件を超えるお申込状況は申込状況一覧からご確認ください。

表示できる申込データはありません。

お知らせ

- お知らせの詳細をご覧にな

表示できるお知らせはあ

○システムトップ画面より「接続供給契約を申し込む」を押下

※こちらからお申込みいただけるご契約は
高圧500kW以上または特別高圧、高圧500kW未満の一部となります。
詳しくは 3 スライドの表をご確認ください

【STEP. 4】 お申込みの入力

○新規のお申込みの場合

接続供給契約申込 お申込み方法選択

トップへ戻る 次へ進む

お申込み方法 **必須**

- 新規に申込
- 不備返却一覧から申込

①該当するお申込み方法を選択

②次へ進むを押下

トップへ戻る 次へ進む

【STEP. 4】 お申込みの入力

○不備返却一覧からのお申込みの場合

接続供給契約申込 お申込み方法選択

トップへ戻る

次へ進む

①該当するお申込み方法を選択

お申込み方法
必須

- 新規に申込
- 不備返却一覧から申込

不備返却一覧

| No | 受付番号 | 供給地点特定番号 | お申込み種別 | 需要者名称 | 申込担当者名 | |
|----|----------|---------------------------|------------------------|-------|--------|-----------------------------------|
| 1 | S0000021 | 04-0-1200001111200-000000 | 契約電力の変更（設備変更あり） | テスト1 | 小売 テスト | <input type="button" value="選択"/> |
| 2 | S0000028 | 04-0-5100000100000-000000 | その他（需要者の名義変更、契約種別変更など） | テスト2 | 小売 テスト | |
| 3 | S0000002 | | 供給地点の追加（新設） | テスト3 | 小売 テスト | <input type="button" value="選択"/> |
| 4 | S0000017 | 04-0-1230000111010-000000 | 供給地点の追加（既設・設備変更あり） | テスト4 | 小売 テスト | <input type="button" value="選択"/> |

②お申込みしたい契約の「選択」を押下

～不備返却一覧とは～

お申込みいただいた後、内容に不備がある場合、ネットワークサービスセンターよりお申込み者さまへ相談のうえ、お戻ししたお申込みになります。

選択すると、前回のお申込みの内容がそのまま反映されているため、必要箇所を訂正し、お申込みいただけます。ただし、添付資料については反映されませんので、お申込みのつど添付ください。

過去にお戻ししたお申込みがなければ、表示されません。

【STEP. 4】 お申込みの入力

○申込者／入力者情報

接続供給契約申込 入力

戻る 次へ進む

申込者／入力者情報

①お申込者さまの情報を入力

| | | | | | | | |
|--------------------|--|----------|-------------------|----------|--|----------|--|
| 申込担当者名 (全角) 必須 | 小売 テスト | | | | | | |
| 連絡先電話番号 (半角) 必須 | <input checked="" type="radio"/> 090 - 1234 - 5678 <input type="radio"/> 090-0001-0011 <input type="radio"/> 090-0001-0011 | | | | | | |
| メールアドレス | 以下のメールアドレスを送信先設定に従い使用いたします。 送信先設定は、トップページの「登録情報変更」より変更可能です。 <table border="1"><tr><td>メールアドレス1</td><td>98094@sample1.com</td></tr><tr><td>メールアドレス2</td><td></td></tr><tr><td>メールアドレス3</td><td></td></tr></table> | メールアドレス1 | 98094@sample1.com | メールアドレス2 | | メールアドレス3 | |
| メールアドレス1 | 98094@sample1.com | | | | | | |
| メールアドレス2 | | | | | | | |
| メールアドレス3 | | | | | | | |
| 託送供給等約款への同意 必須 | 中部電力パワーグリッド（株）が定める託送供給等約款が契約の内容となることに同意します。 また、託送供給等約款における需要者に関する事項の遵守について需要者に承諾をいただいています。 ・託送供給等約款はこちらからご確認ください。 <input checked="" type="checkbox"/> 同意・需要者承諾済 | | | | | | |

②内容を確認のうえ、チェック

～メール送信先について～
自動配信メール以外のお申込みに関するお問い合わせや「需要設備に関する契約申込みの回答について」については、**お申込み時点のメールアドレス**（左図：青枠線内）へお送りいたします。

【STEP. 4】 お申込みの入力

○基本情報

○お申込み情報を入力

| 基本情報 | |
|---------------------------------|---|
| お申込み種別 <small>必須</small> | 契約電力の変更（設備変更なし） |
| 供給地点特定番号 <small>(半角)</small> | 04 - 1 - 1230000456789 - 000000 <small>※既設契約がある場合、ご入力願います。</small> |
| 需要者名称 | 漢字 <small>(全角) 必須 最大文字数：30文字</small> |
| | カナ <small>(全角) 必須 最大文字数：18文字</small> |
| 需要/設置場所 | 住所（番地以外） <small>必須</small> |
| | 番地 <small>(全角 カナ) 任意 最大文字数：18文字</small> |
| 需要者連絡先 | 所属 <small>(全角) 任意 最大文字数：20文字</small> |
| | 氏名 <small>(全角) 任意 最大文字数：20文字</small> |

～供給地点特定番号について～
既設契約がある場合はご記入ください。

【入力方式：例】

04 1 1230000456789 000000
2桁 1桁 13桁 6桁

～需要者名称について～
ご契約によって登録できる最大文字数に違いがあります。最大文字数を超える場合は、ネットワークサービスセンターより相談させていただくことがございます。

【STEP. 4】 お申込みの入力

○申込／契約情報

○お申込み情報を入力

| 申込／契約情報 | | |
|------------------|--|----|
| 供給地点／財産分界点 必須 | 従来どおり | |
| 業種 必須 | <input checked="" type="radio"/> 商用 <input type="radio"/> 産業用 <small>※商用、産業用の判別について、こちらからご確認ください。</small> | |
| 料金種別 | 今回 必須 | 標準 |
| | 従来 必須 | 標準 |
| 力率協定 | <input checked="" type="checkbox"/> <small>※力率協定有の場合、チェック願います。</small> | |
| 部分供給 必須 | <input checked="" type="radio"/> あり <input type="radio"/> なし | |
| | <input checked="" type="radio"/> ベース <input type="radio"/> 負荷追随 | |

～料金種別について～

新規・廃止のお申込みの場合については、今回もしくは従来の契約種別が存在しないため、下記をご参考のうえ、登録ください。

【新規お申込み】

⇒従来の種別は「対象の契約なし」を選択

【廃止お申込み】

⇒今回の種別は「対象の契約なし」を選択

【STEP. 4】 お申込みの入力

○申込／契約情報

| | | |
|------------------|-----------------------|--|
| 接続送電サービス (今回) | 今回 必須 | <input checked="" type="radio"/> あり <input type="radio"/> なし |
| | 契約電力 (半角) 必須 | 1000 kW ※契約電力には、常時契約電力と自家発相当分契約電力の合計値を入力願います。 |
| | 自家発相当分契約電力 (半角) 必須 | 0 kW ※自家発相当分契約電力がない場合は「0」を入力願います。 |
| | 供給電気方式 | 三相3線式 |
| | 供給電圧 必須 | 70,000V |
| | 計量電圧 必須 | 70,000V |
| 接続送電サービス (従来) | 従来 必須 | <input checked="" type="radio"/> あり <input type="radio"/> なし |
| | 契約電力 (半角) 必須 | 2000 kW ※契約電力には、常時契約電力と自家発相当分契約電力の合計値を入力願います。 |
| | 自家発相当分契約電力 (半角) 必須 | 0 kW ※自家発相当分契約電力がない場合は「0」を入力願います。 |
| | 供給電気方式 | 三相3線式 |
| | 供給電圧 必須 | 70,000V |
| | 計量電圧 必須 | 70,000V |

○お申込み情報を入力

～接続送電サービス（今回・従来）～
お申込み内容にあわせて「あり・なし」を選択のうえ、必要事項を反映ください。

【STEP. 4】 お申込みの入力

○申込／契約情報

| | | |
|-----------------------|-----------------|--|
| 予備送電サービスA (今回) | 今回 必須 | <input checked="" type="radio"/> あり <input type="radio"/> なし |
| | 契約電力 (半角) 必須 | <input type="text" value="1000"/> kw |
| | 供給電圧 必須 | <input type="text" value="70,000V"/> |
| | 計量電圧 必須 | <input type="text" value="70,000V"/> |
| 予備送電サービスA (従来) | 従来 必須 | <input checked="" type="radio"/> あり <input type="radio"/> なし |
| | 契約電力 (半角) 必須 | <input type="text" value="2000"/> kw |
| | 供給電圧 必須 | <input type="text" value="70,000V"/> |
| | 計量電圧 必須 | <input type="text" value="70,000V"/> |
| 予備送電サービスB (今回) | 今回 必須 | <input type="radio"/> あり <input checked="" type="radio"/> なし |
| 予備送電サービスB (従来) | 従来 必須 | <input type="radio"/> あり <input checked="" type="radio"/> なし |
| ピークシフト電力 (今回) (半角) | | <input type="checkbox"/> ※ピークシフト電力有の場合、チェック願います。 |
| ピークシフト電力 (従来) (半角) | | <input type="checkbox"/> ※ピークシフト電力有の場合、チェック願います。 |
| 接続供給開始希望日 必須 | | <input type="text" value="令和04年06月01日"/> |

○お申込み情報を入力

～予備送電サービス (今回・従来)～

お申込み内容にあわせて「あり・なし」を選択のうえ、必要事項を反映ください。「なし」を選択された場合は、入力項目が表示されません。

～接続供給開始希望日～

カレンダーが表示されるため、希望日を選択してください。

02 | お申込みの流れ

【STEP. 4】 お申込みの入力

○設備情報

| | | 設備情報 |
|-----------|---------------------------------------|---|
| 設備概要 (今回) | 設備容量変更 <small>必須</small> | <input checked="" type="radio"/> あり <input type="radio"/> なし |
| | 受電設備容量 (合計) <small>(半角) 必須</small> | <input type="text" value="2500"/> kVA |
| | 負荷設備容量 (合計) <small>(半角) 必須</small> | <input type="text" value="1000"/> kW |
| | 発電設備容量 (合計) <small>(半角) 必須</small> | <input type="text" value="0"/> kW <small>※発電設備の設置がない場合は「0」を入力願います。</small> |
| 設備概要 (従来) | 受電設備容量 (合計) <small>(半角) 任意</small> | <input type="text" value="5000"/> kVA |
| | 負荷設備容量 (合計) <small>(半角) 任意</small> | <input type="text" value="2000"/> kW |
| | 発電設備容量 (合計) <small>(半角) 任意</small> | <input type="text" value="0"/> kW <small>※発電設備の設置がない場合は「0」を入力願います。</small> |

○お申込み情報を入力

～設備概要 (今回・従来)～

需要者さま設備に変更がある場合については「あり」を選択のうえ、必要事項を反映ください。

【STEP. 4】 お申込みの入力

○添付資料提出方法

| 添付資料提出方法 | |
|------------------|--------------------|
| 単線結線図 必須 | 提出なし（提出条件に該当しない） ▼ |
| 使用区域図 必須 | 提出なし（提出条件に該当しない） ▼ |
| キュービクル仕様書 必須 | 提出なし（提出条件に該当しない） ▼ |
| ケーブル引込関係図面 必須 | 提出なし（提出条件に該当しない） ▼ |
| 契約電力の根拠資料 必須 | 申込時の添付ファイルによる提出 ▼ |

○添付資料の提出方法を選択

申込添付

右下の「[+]ファイルを追加する」をクリックし、ファイルを添付してください。ファイルがサーバに転送されます。
注意1：ファイル名が未選択および未入力の場合は添付ファイルが無いものとして登録を行います。
注意2：添付ファイルとして登録できるファイルサイズの合計は30MBまでとなります。
注意3：[添付資料提出方法]において「申込時の添付ファイルによる提出」を選択した場合は登録が必須となります。

登録済みファイルサイズ容量 0.01 MB

| 添付ファイル1 | 削除 |
|---------------|----|
| お申込み テスト.xlsx | |

[+]ファイルを追加する

～申込添付について～

複数資料がある場合は、「[+]ファイルを追加する」を押下し、添付ください。

添付できる容量を超える場合は、「提出なし（提出条件に該当しない）」を選択し、お申込み後にネットワークサービスセンターまでご相談ください。

【STEP. 4】 お申込みの入力

○その他連絡事項

その他連絡事項

①その他、連絡事項を入力

その他連絡事項
(全角) 任意
最大文字数：500文字

テスト：名義については仮です。
テスト：何かあれば〇〇までご連絡ください。

現在の文字数：36文字

戻る

②次へ進むを押下

次へ進む

～「戻る」ボタンについて～

入力途中で「戻る」を押下すると、**反映していた入力項目がリセット**され
“接続供給契約申込 お申込み方法選択”画面へ戻ります。

【STEP. 5】 お申込み内容の確認・登録

接続供給契約申込 確認

[戻る](#) [登録する](#)

②登録するを押下

| 申込者/入力者情報 | |
|------------------------------------|--|
| 申込担当者名 | 小売 テスト |
| 連絡先電話番号 | 090-1234-5678 |
| メールアドレス | 以下のメールアドレスを送信先設定に従い使用いたします。 送信先設定は、トップページの「登録情報変更」より変更可能です。 |
| | メールアドレス1 98094@sample1.com |
| | メールアドレス2 |
| | メールアドレス3 |
| ※申込後に変更があった場合は、変更後の連絡先・設定先に配信されます。 | |

| 基本情報 | |
|-----------|--|
| お申込み種別 | 契約電力の変更（設備変更なし） |
| 供給地点特定番号 | 04 - 1 - 1230000456789 - 000000 |
| 需要者名称 | 漢字 中部電力 テスト 需要者名 |
| | カナ チュウブデンリョクテスト |
| 需要/設置場所住所 | - 愛知県 名古屋市 東区 東桜 1 - 1 2 3 - 4 5 6 7 |
| 需要者連絡先 | 所属 需要者部 |
| | 氏名 需要者 中電テスト |
| | 電話番号 090 - 1234 - 1234 |
| | 会社名 主任技術者株式会社 |
| | 所属 主任技術者部 |
| 電話番号 | 090 - 4567 - 1234 |

①お申込み内容を確認

接続供給契約申込 結果

③お申込みが完了

お申込みが完了しました。

[トップへ戻る](#)

以上で、お申込みが完了です。
自動配信メールにて「申込受領のお知らせ」が配信されます。

～お申込み後について～

※ネットワークサービスセンターよりお申込み内容の確認をさせていただく場合がございます。その際は**お申込み時点の連絡先**（メールもしくは電話）へご連絡いたします。
 ※ネットワークサービスセンターにてお申込みを受付すると、自動配信メールにて「受付完了のお知らせ」が配信されます。

03 お申込みの管理

お申込みが完了した契約については、システム内の一覧画面より進捗状況を確認する事ができます。

中部電力 インターネット申込システム

前回ログイン日時：2022年4月4日 9時58分

お申込者名/お申込入力者名： 小売電気事業者2 小売 テスト 様

お申込み

新規に申し込む

契約変更を申し込む

接続供給契約を申し込む

高圧500kW以上または特別高圧、高圧500kW未満SW支援システム対象外のお申込みとしてご利用いただけます。

事例から申し込む

事例にて登録していただいた内容をひな形としてご利用いただけます。

保存一覧から申し込む

お申し込みの途中で保存した内容から登録を再開できます。

その他

契約変更申込一覧

接続供給契約申込一覧

プライベートメッセージ一覧 (PM)

申込状況

- 申込状況は、手続きの関係上正確に反映されていない場合がございます。
- データ更新処理中は、一部非表示となる項目がございます。
- 5件を超えるお申込状況は申込状況一覧からご確認ください。

表示できる申込データはありません。

お知らせ

- お知らせの詳細をご覧になる場合は、タイトル名をクリックしてください。

表示できるお知らせはありません。

○システムトップ画面より「接続供給契約申込一覧」を押下

03 | お申込みの管理

画面が展開するとお申込みの一覧が表示されます。

検索項目選択

| | | | |
|----------------------|----------------------|-----------------------|----------------------|
| 受付番号 (完全一致 半角) | <input type="text"/> | 供給地点特定番号 (前方一致 半角) | <input type="text"/> |
| 需要者名称カナ (部分一致 カナ) | <input type="text"/> | 工程状況 | --- 選択してください --- |

①

申込状況一覧

| N o | 受付番号 申込日 接続供給開始希望日 | お申込み種別 | 供給地点特定番号 | 需要者名称 | 工程状況 | |
|--------|------------------------------------|-------------------------|---------------------------|---------------|-------|-----------------------------------|
| 1 | S0000041 R04.04.03 R04.06.01 | 契約電力の変更 (設備変更なし) | 04-1-1230000456789-000000 | 中部電力 テスト 需要者名 | 受付未処理 | <input type="button" value="詳細"/> |
| 2 | S0000040 R04.04.03 R04.04.07 | その他 (需要者の名義変更、契約種別変更など) | 04-3-4867890123456-789012 | 中部電力テスト (1) | 受付未処理 | <input type="button" value="詳細"/> |
| 3 | S0000039 R04.04.03 R07.09.18 | 契約電力の変更 (設備変更なし) | 04-3-4667890123456-789012 | 中部電力テスト (2) | 受付未処理 | <input type="button" value="詳細"/> |

②

① 検索したい項目を入力し、「検索」を押下
※一部の項目のみ入力をすれば
検索を行う事が可能です。

② 対象のお申込みの「詳細」を押下
※対象ごとの詳細画面を開くことで
お申込み時点の内容を確認いただけます。

～工程状況について～

| 工程状況 | 中部電力パワーグリッド (NSC) 側の処理状況 |
|----------|-----------------------------|
| 受付未処理 | お申込み内容の確認をしております。 |
| 受付済 | お申込みの受付が完了しております。 |
| 完了 (※) | お申込みの対応が完了しております。 |
| 不備返却 (※) | お申込みの内容に不備があったため、差戻ししております。 |

(※) 「完了、不備返却」となったお申込みについては、工程状況更新後、翌月末に画面から削除されます。

03 | お申込みの管理

画面が展開するとお申込みの詳細が表示されます。

お申し込み情報詳細

※お申込み時にご入力いただいた内容を表示しております。

お申込み内容変更の連絡につきましては、ネットワークサービスセンターまでご連絡くださいますようお願いいたします。

申込者情報

| | |
|---------|---------------|
| ご担当者名 | 小売 テスト |
| 連絡先電話番号 | 090-0001-0011 |

基本情報

| | | |
|-----------|---------------------------|-------------|
| 受付番号 | S0000029 | |
| お申込み種別 | 供給地点の追加（既設・設備変更あり） | |
| 供給地点特定番号 | 04-0-1111010101010-000000 | |
| 需要者名称（漢字） | 中部電力 テスト 需要者名 | |
| 需要者名称（カナ） | チュウブデンリョクテスト | |
| 需要/設置場所 | 〒497-0055 愛知県 海部郡 蟹江町 | |
| 需要者連絡先 | 所属 | 需要者連絡先株式会社 |
| | 氏名 | 需要者テスト |
| | 電話番号 | |
| 電気主任技術者 | 会社名 | 電気主任技術者株式会社 |
| | 所属 | 電気主任技術者テスト |
| | 氏名 | |
| | 電話番号 | |

【注意】

お申込み時点の情報が表示されます。お申込み後にネットワークサービスセンターと調整のうえ、お申込み内容を変更された場合、インターネット申込システム画面には反映されません。お申込み内容を確認したい場合についてはネットワークサービスセンターまでお問い合わせください。



中部電力パワーグリッド

中部電力パワーグリッド株式会社
ネットワークサービスセンター
2022年3月発行