



中部電力パワーグリッド



電気工事店 各位

工事申請に係るご連絡先および よくあるお問い合わせのご案内

2024年9月30日
中部電力パワーグリッド株式会社

平素は、弊社事業に格別のご高配を賜り、誠にありがとうございます。

弊社は一般送配電事業者として中立的な業務運営、個人情報への厳正な管理の徹底に向けて、問い合わせ対応の見直しをしております。

至近においては分社化の影響により、問い合わせ先が分かりにくいとのご意見をいただいております。また、インターネット申込システムの利用方法に関するお問い合わせも多くいただいております。

電気工事店の皆さまが円滑な申請手続きが図れるよう、以下の内容についてご案内させていただきますので、何卒ご理解・ご協力のほどお願いいたします。

I 分社化について

II 契約相関図について

III 工事申請に係るよくあるお問い合わせ

IV インターネット申込システムのログイン方法に関するお問い合わせ

I : 分社化について

II : 契約相関図について

III : 工事申請に係るお問い合わせ

<共通>

Q1 : 工事申請を行いたい、「お申込み種別」はどれを選択すればよいか？ (P16)

Q2 : 申込みを実施したが申込一覧で確認ができない。(P17)

Q3 : 申込みをした件名の進捗状況を確認したい。(P18)

Q4 : 中部電力パワーグリッドからプライベートメッセージが送信されてきたが、内容について教えてほしい。(P19)

Q5 : しゅん工登録はどこから行えばいいですか。(P19)

Q6 : 申込を差戻しされたときの引込図面と添付資料はどこにありますか (P20)

<供給側>

Q1 : 契約先の小売電気事業者はどのように確認すれば良いか？ (P21)

Q2 : 契約プランや料金メニューに関する相談はどこに行えば良いか？ (P21)

Q3 : インターネット申込システムにて設備撤去申込は可能か？また、申込不可の場合は、どこに申込みを行えば良いか？ (P22)

Q4 : 容量変更において工事申請が不要なケースはあるか？ (P23)

Q5 : 申込時の項目「最終容量」にはどのような値を入力すればよいか？ (P23)

<再エネ側>

Q1：国へ事業計画の変更届出を提出するにあたり、再エネ発電設備の受給（系統連系）開始日とFIT認定設備IDを確認したいが、どこに確認すれば良いか？（P24）

Q2：再エネ設備の新規設置や機器の取替に伴う申請方法について確認したいが、どこに確認すれば良いか？（P25）

Q3：再エネ契約の契約先を確認したいが、どのように確認すればよいか？（P25）

<その他>

Q1：停送電操作申込システムに関する問い合わせは、どちらに確認すればよいか？（P26）

IV：インターネット申込システムのログイン方法に関するお問い合わせ

Q1：インターネット申込システムのログイン情報や会社情報を変更したい場合は、どのように変更したら良いか？（P29）

Q2：移行対応を忘れた場合の対応方法について（P29）

Q3：ユーザID（メールアドレス）、パスワードを忘れた場合の確認方法について（P30）

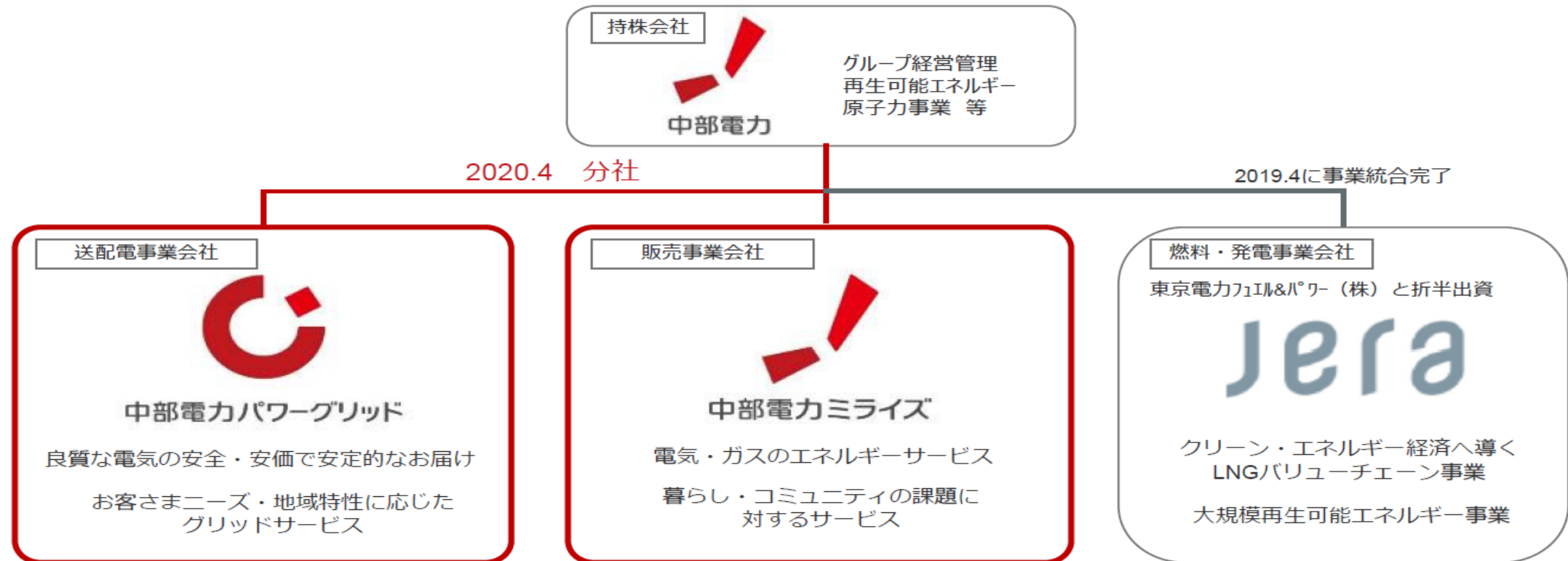
Q4：ログインアカウントを追加する方法について（2024年9月30日以降）（P32）

I 分社化について

I 分社化について

中部電力（旧・一般電気事業者）は、法的分離（2020年4月1日）に伴い、中部電力パワーグリッド（送配電事業会社）・中部電力ミライズ（小売事業会社）に業務移管を行いました。一般送配電事業者である弊社は、小売電気事業者に関わらず中立的な立場による事業を遂行するため、厳正な情報の取扱い等、法令による制限が設けられています。（特定の小売電気事業者を優遇する行為等の禁止・行為規制）

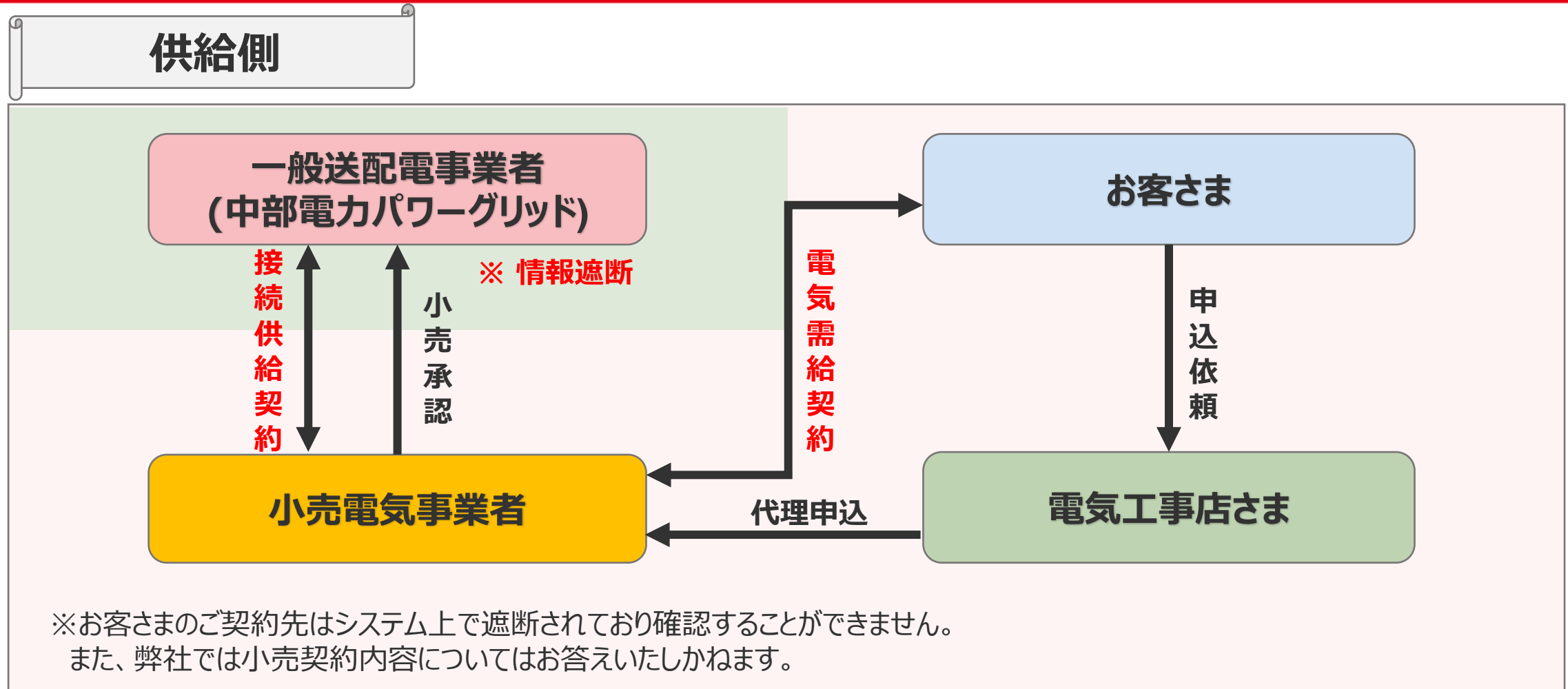
※ 中部電力パワーグリッドのHP上に掲載しているリンクからインターネット申込システム（以下、「PGUE」という。）へログインすると、ご契約先が中部電力ミライズ（以下、「MZ」という。）の場合に限り、MZの契約メニューを選択し申込が可能（MZ以外は託送契約メニューを選択する仕様）となっていたため、行為規制上のイコルフットを保つ観点から、ご契約先がMZの場合は、PGUEから新規申込ができないようシステム改修を実施しております。（2024年9月30日システム改修実施）



II

契約相関図について

Ⅱ 契約相関図について



Ⅱ 契約相関図について

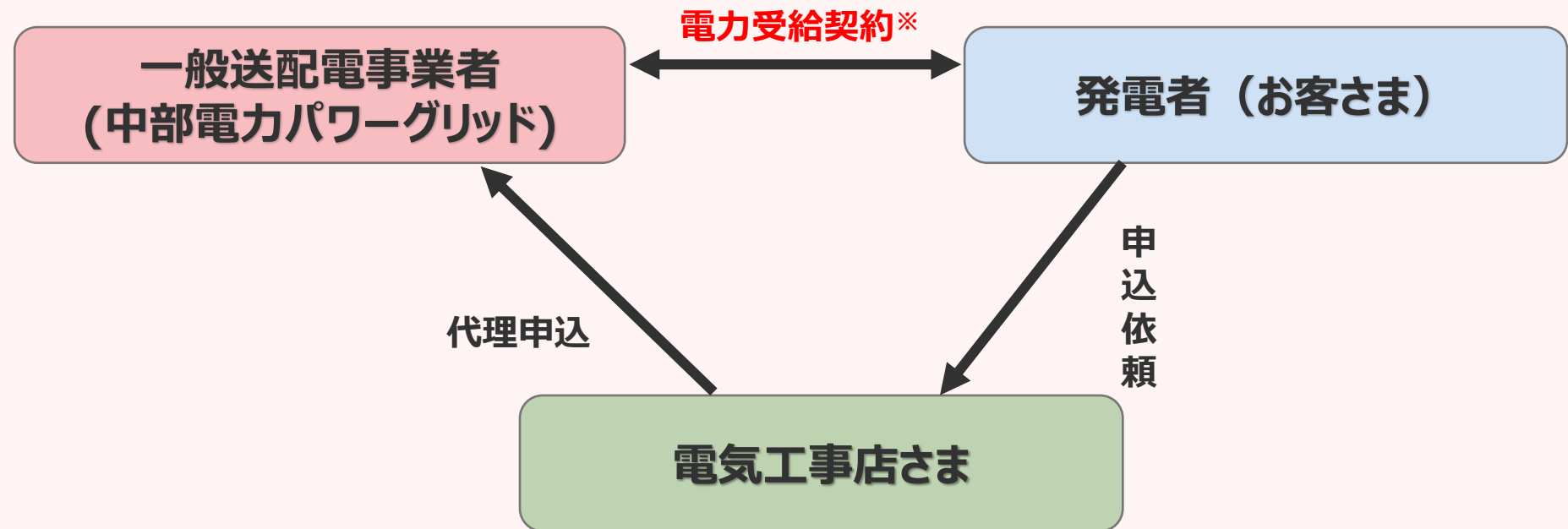
再エネ契約（FIT）

- 再生可能エネルギー電気の利用の促進に関する特別措置法（FIT法）に基づく国の認定を受けた再エネ発電設備の電力の買取は、小売電気事業者による買取（小売買取）または一般送配電事業者による買取（送配買取）となります。
- なお、買取に伴う発電者（お客さま）の契約相手先は、下表のとおり購入契約の締結日等により異なります。
- 各契約先ごとの契約相関図は、次スライド以降を参照ください。

| | 2017年3月31日迄に購入契約を締結した方 | 2017年4月1日以降に購入契約を締結した方、 もしくは、 2017年4月1日以降に契約者変更等によって新たに購入契約を締結する方 |
|-----------------------|--------------------------------|---|
| FIT認定発電設備 （買取期間内） | 中部電力ミライズ株式会社をはじめとする 小売電気事業者 | 中部電力パワーグリッド株式会社 （一般送配電事業者） |
| FIT認定発電設備 （買取期間満了） | 中部電力ミライズ株式会社をはじめとする 小売電気事業者 | |

Ⅱ 契約相関図について

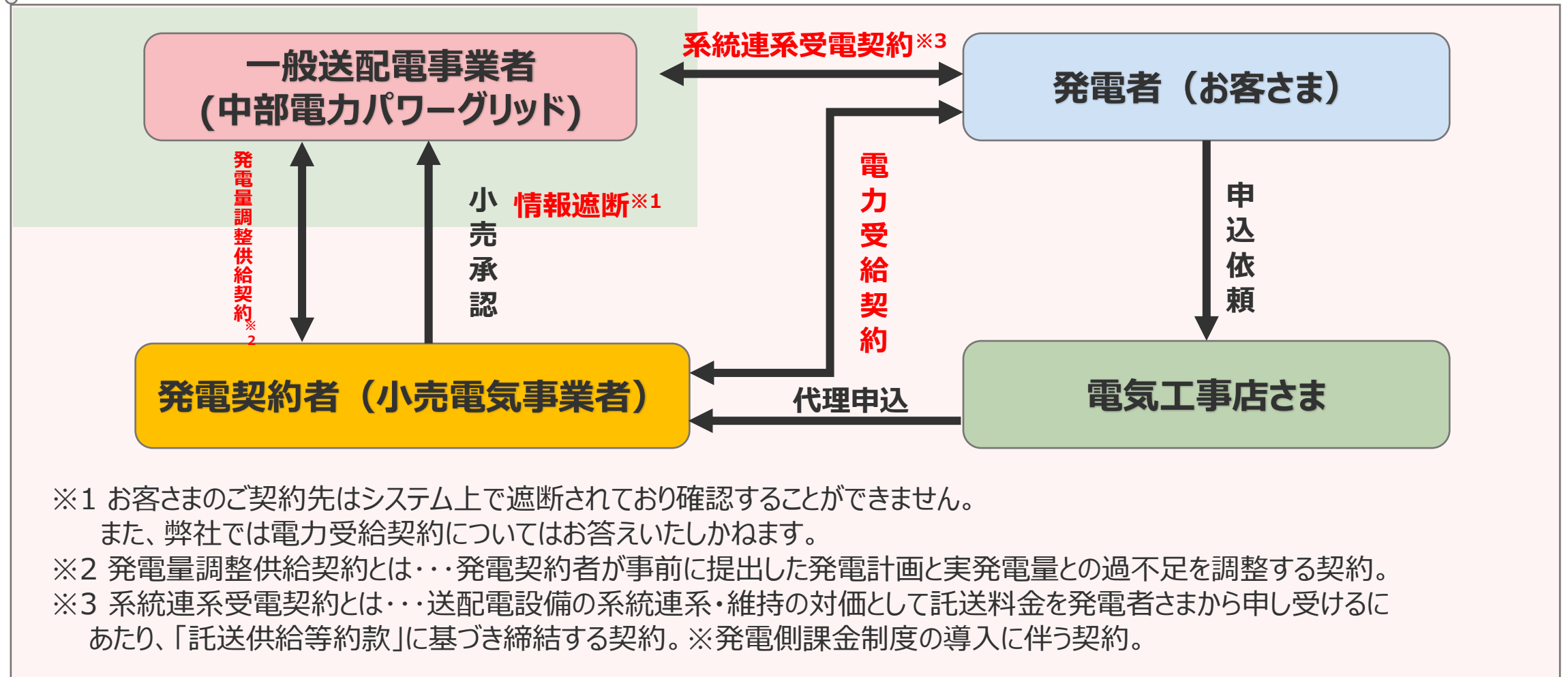
①再エネ（一般送配電事業者買取）



※ 電力受給契約とは・・・FIT法に基づく国の認定を受けた発電者さまの再エネ発電設備と弊社送配電設備を接続し、発電した電気の売買を行うにあたり、「再生可能エネルギー発電設備からの電力受給契約要綱」に基づき締結する契約。

Ⅱ 契約相関図について

②再エネ（小売電気事業者買取）



Ⅱ 契約相関図について

<問い合わせ内容に応じた問い合わせ先>

小売電気事業者とお客さまとの契約内容については、弊社ではお答えできかねます。
 下表から問い合わせ内容に応じた問い合わせ先をご確認いただきますようお願いいたします。

| | 問い合わせ内容 | 契約先 | 問い合わせ先 |
|-------|---|-----|----------------------------|
| 供給側契約 | 送配電設備に係る問い合わせ ✓ 電柱番号・計器番号の照会 ✓ 停電に関する問い合わせ ✓ 工事申請に関する進捗状況の確認 ✓ 工事費用に関する問い合わせ | - | 中部電力パワーグリッド株式会社 |
| | 小売契約内容に係る問い合わせ ✓ 電気料金・料金請求先に関する問い合わせ ✓ 小売契約種別・小売契約決定方法・小売契約容量の照会・ご相談 | | ご契約先の小売電気事業者 |
| 発電側契約 | 送配電設備に係る問い合わせ ✓ 電柱番号・計器番号の照会 ✓ 工事申請に関する進捗状況の確認 ✓ 工事費用に関する問い合わせ | - | 中部電力パワーグリッド株式会社 |
| | 契約内容に係る問い合わせ ✓ 契約内容の照会（受給（系統連系）開始日やFIT認定設備ID等） ✓ 売電料金に関する問い合わせ | | 中部電力パワーグリッド株式会社 小売電気事業者 |

Ⅲ 工事申請に係るお問い合わせ

<共通>

Q1：工事申請を行いたいが、「お申込み種別」はどれを選択すればよいか？（P16）

Q2：申込みを実施したが申込一覧で確認ができない。（P17）

Q3：申込みをした件名の進捗状況を確認したい。（P18）

Q4：中部電力パワーグリッドからプライベートメッセージが送信されてきたが、内容について教えてほしい。（P19）

Q5：しゅん工登録はどこから行えばいいですか。（P19）

Q6：申込を差戻しされたときの引込図面と添付資料はどこにありますか（P20）

<供給側>

Q1：契約先の小売電気事業者はどのように確認すれば良いか？（P21）

Q2：契約プランや料金メニューに関する相談はどこに行えば良いか？（P21）

Q3：インターネット申込システムにて設備撤去申込は可能か？また、申込不可の場合は、どこに申込みを行えば良いか？（P22）

Q4：容量変更において工事申請が不要なケースはあるか？（P23）

Q5：申込時の項目「最終容量」にはどのような値を入力すればよいか？（P23）

<再エネ側>

Q1：国へ事業計画の変更届出を提出するにあたり、再エネ発電設備の受給（系統連系）開始日とFIT認定設備IDを確認したいが、どこに確認すれば良いか？（P24）

Q2：再エネ設備の新規設置や機器の取替に伴う申請方法について確認したいが、どこに確認すれば良いか？（P25）

Q3：再エネ契約の契約先を確認したいが、どのように確認すればよいか？（P25）

<その他>

Q1：停送電操作申込システムに関する問い合わせは、どちらに確認すればよいか？（P26）

Ⅲ よくあるご質問と回答

共通

Q1 工事申請を行いたいが、「お申込み種別」はどれを選択すればよいか？

A1 以下の表をご確認いただき、該当する申込種別にてお申込みをお願いいたします。

| | 申請内容 | 買取区分 | お申込み種別 |
|---------|--|------|---|
| 供給側申込※1 | 住宅新築等による新規契約、仮設電気の新規契約、契約容量の変更、 負荷設備の変更、自家消費型発電設備の新規設置および取替 | — | 新設または増減設、受電設備・負荷設備の変更申込み |
| | SB・計器・引込線の移設または仮外し・再取り付け、 計器板の取替、幹線の張替 | — | その他設備改修※2 |
| 発電側申込 | 逆潮流を伴う発電設備の新設・移設・建替 | FIT | 再エネ契約の新設 |
| | | 非FIT | その他発電（燃料電池、蓄電池等）・非FIT買取の新設 |
| | 発電設備の設備取替（パネル・PCS取替）、 系統数の変更（蓄電池の増設など）、全量配線から余剰配線への変更 | FIT | 再エネ契約の増減設、 受電設備・負荷設備の変更申込みまたはその他設備改修 |
| | | 非FIT | その他発電（燃料電池、蓄電池等）・非FIT買取の増減設、 受電設備・負荷設備の変更申込みまたはその他設備改修 |

※1 電灯契約に加え、動力契約の工事が伴う場合は、電灯契約・動力契約それぞれのお申込みが必要となります。

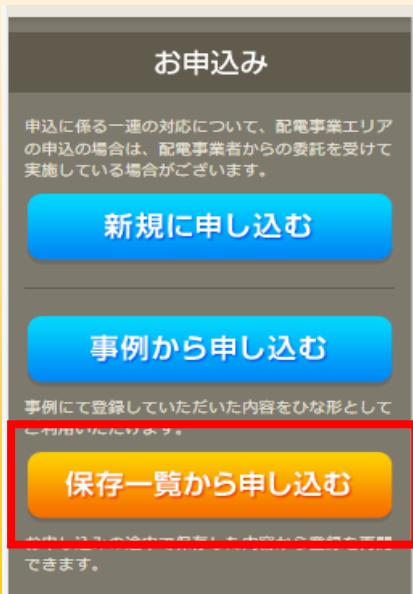
※2 契約容量の変更が伴う場合は、「新設または増減設、受電設備・負荷設備の変更申込み」より申込みをお願いいたします。

Ⅲ よくあるご質問と回答

Q2 申込みを実施したが申込一覧で確認ができない

A2 「保存一覧から申し込む」の確認をお願いいたします。

- ✓ 申込一覧で確認できない場合は以下の原因が考えられます。
 - 申込途中で保存をしていた。
 - 申込した件名が差戻された。
- ✓ トップ画面左側の「保存一覧から申し込む」を確認いただき、**赤色**のデータは申込が差戻された件名、**白色**のデータについては申込の途中で保存された件名となります。
- ✓ 対象件名をご確認いただき、お申込みをお願いいたします。



保存一覧

申込結果が反映されるまで、処理が行えない場合がございます。

「選択」ボタンをクリックすると、お申し込み途中のページへと移動します。
保存データを削除する場合は、一覧左のチェックボックスを選択し「削除」ボタンをクリックしてください。
赤色の保存データは本欄返却されたデータとなります。

チェックした保存データを▶ **削除** チェックを▶ **クリア**

| No. | 受付番号 | 契約種別 工事種別 | 名称 虚数欄所在地 | 申込担当者/入力者 | |
|-------------------------------------|------|---------------|--------------|-----------|--|
| <input checked="" type="checkbox"/> | ■■■■ | 再エネ契約 設備変更 | ■■■■ | ■■■■ | |
| <input checked="" type="checkbox"/> | ■■■■ | ■■■■ | ■■■■ | ■■■■ | |
| <input checked="" type="checkbox"/> | ■■■■ | 再エネ契約 新設 | ■■■■ | ■■■■ | |
| <input checked="" type="checkbox"/> | ■■■■ | 再エネ契約 設備変更 | ■■■■ | ■■■■ | |
| <input checked="" type="checkbox"/> | ■■■■ | 再エネ契約 設備変更 | ■■■■ | ■■■■ | |
| <input checked="" type="checkbox"/> | ■■■■ | 再エネ契約 設備変更 | ■■■■ | ■■■■ | |
| <input checked="" type="checkbox"/> | ■■■■ | 再エネ契約 設備変更 | ■■■■ | ■■■■ | |
| <input type="checkbox"/> | ■■■■ | 再エネ契約 設備変更 | ■■■■ | ■■■■ | |
| <input type="checkbox"/> | ■■■■ | 再エネ契約 設備変更 | ■■■■ | ■■■■ | |

Ⅲ よくあるご質問と回答

Q3 申込みをした件名の進捗状況を確認したい

A3

インターネット申込システムの詳細から行程状況の確認が可能です。

伝票の進捗状況については、申込一覧のステータスをご確認いただき、より詳細な状況の確認を希望される場合は、弊社管轄支社へお問い合わせ※いただきますようお願いいたします。

- 申込状況は、手続きの関係上正確に反映されていない場合がございます。
- データ更新処理中は、一部非表示となる項目がございます。

| No | 受付番号 申込日 受電・送電希望日 | 契約種別 工事種別 | 契約名称 需要場所住所 | 申込担当 引込住番号 工程状況 |
|----|----------------------------------|--------------|--------------------------|---------------------------|
| 1 | 50005202 28.04.01 28.04.01 | 新設 | 中嶋太郎 名古屋市 名東区 石が根町 1 | 電氣 太郎 007001 受付確認中 |
| 2 | 50004388 28.04.01 28.04.01 | 新設 | 静岡三郎 静岡市 葵区 相生町 1 | 三重 三郎 007001 受付確認中 |
| 3 | 50004379 28.04.01 28.04.01 | 新設 | 愛知花子 名古屋市 東区 東新町 1 | 名古屋 一郎 007001 受付確認中 |
| 4 | 50004390 28.04.01 28.04.01 | 新設 | 愛知良子 名古屋市 東区 石が根町 123 | 中部 太郎 007001 受付確認中 |
| 5 | 50005205 28.04.01 28.04.01 | 新設 | 長野三郎 愛西市 赤目町 1 | 電氣 太郎 007001 受付確認中 |



<ステータス確認画面>

| 受付状況 | |
|-------------|-------------|
| 工程状況 | 供給承諾済 |
| 受付年月日 | 平成29年12月28日 |
| 供給（購入）承諾年月日 | 平成30年01月18日 |
| 外線工事の要否 | - |
| 用地交渉要否 | - |
| 外線工事予定日 | - |
| 計器交付日 | |
| しゅん工提出日 | |
| しゅん工調査予定日 | |
| 送電日（契約適用日） | |

Ⅲ よくあるご質問と回答

Q4 中部電力パワーグリッドからプライベートメッセージが送信されてきたが、内容について教えてほしい。

A4 管轄支社へお問い合わせください。
 弊社からのプライベートメッセージの内容について確認したい場合は、弊社問い合わせ窓口までお問い合わせください。

※ お問い合わせ先：[弊社問い合わせ窓口について](#)

Q5 しゅん工登録はどこから行えばいいですか。

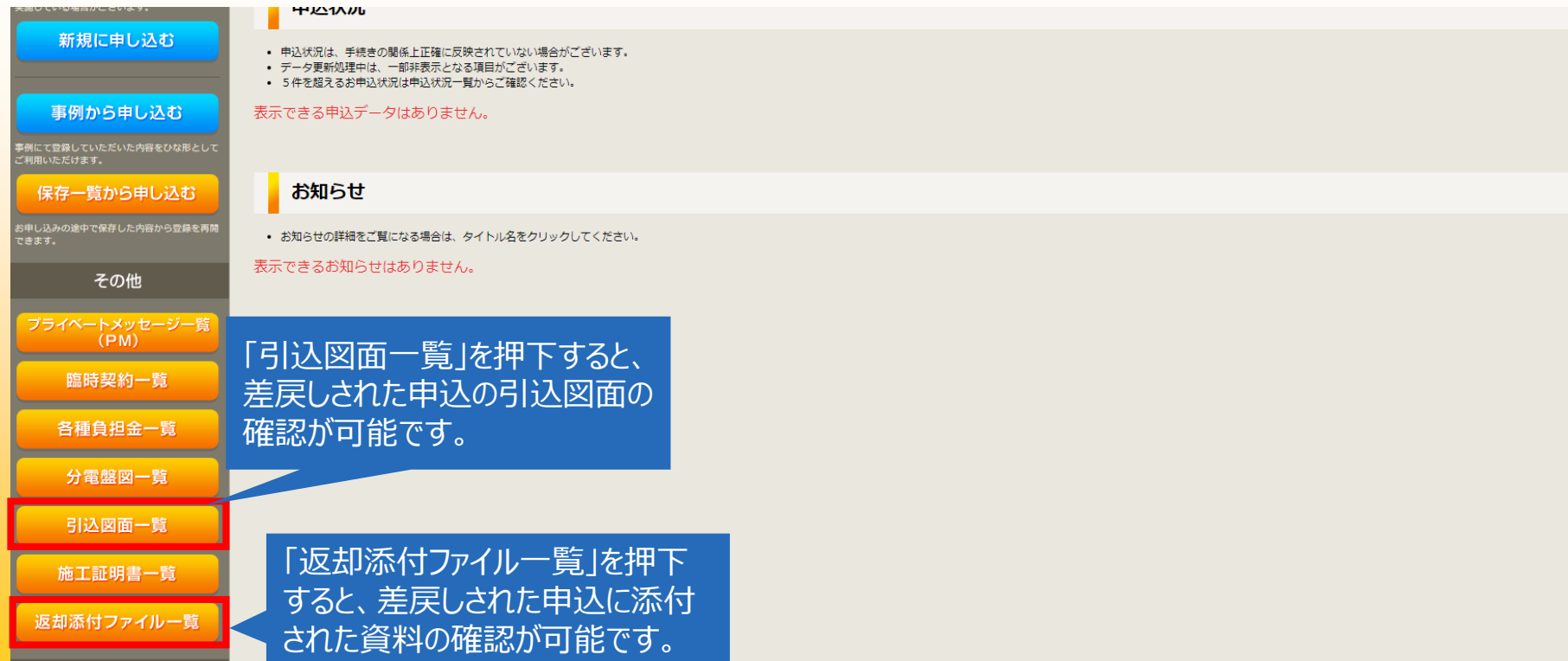
A5 対象の申込詳細画面からしゅん工登録をお願いいたします。
 下記手順にてしゅん工登録をお願いいたします。
 なお、「しゅん工登録」ボタンが表示されない場合は、管轄支社へお問い合わせください。



Ⅲ よくあるご質問と回答

Q6 申込を差戻されたときの引込図面と添付資料はどこにあるか？

A6 「引込図面一覧」「返却添付ファイル一覧」からご確認が可能です。



The screenshot shows a web portal with a left-hand navigation menu and a main content area. The navigation menu includes buttons for '新規に申し込む', '事例から申し込む', '保存一覧から申し込む', and a 'その他' (Others) section containing 'プライベートメッセージ一覧 (PM)', '臨時契約一覧', '各種負担金一覧', '分電盤図一覧', '引込図面一覧', '施工証明書一覧', and '返却添付ファイル一覧'. The '引込図面一覧' and '返却添付ファイル一覧' buttons are highlighted with red boxes. The main content area has a header '申込状況' (Application Status) with a list of items and a message '表示できる申込データはありません。' (No application data can be displayed). Below that is an 'お知らせ' (Notice) section with a message '表示できるお知らせはありません。' (No notices can be displayed).

「引込図面一覧」を押下すると、差戻された申込の引込図面の確認が可能です。

「返却添付ファイル一覧」を押下すると、差戻された申込に添付された資料の確認が可能です。

Ⅲ よくあるご質問と回答

供給側関連

Q 1 契約先の小売電気事業者はどのように確認すれば良いか？

A 1 **お客さまへ直接ご確認をお願いいたします。**

契約先につきましては、お客さまへ直接ご確認いただきますようお願いいたします。
お客さまが保有する契約書・請求書等から契約先の確認が可能です。

Q 2 契約プランや料金メニューに関する相談はどこに行えば良いか？

A 2 **お客さま（施主さま）へ直接ご確認をお願いいたします。**

弊社が具体的な電気料金等に関する情報を開示すること、また、特定の小売電気事業者を斡旋することは、公平な市場競争を阻害することになるため、法令により禁止されております。小売契約内容に関する相談については、契約先小売電気事業者へお問い合わせいただきますようお願いいたします。

Ⅲ よくあるご質問と回答

Q3

インターネット申込システムにて設備撤去申込は可能か？
また、申込不可の場合は、どこに申込みを行えば良いか？

A3

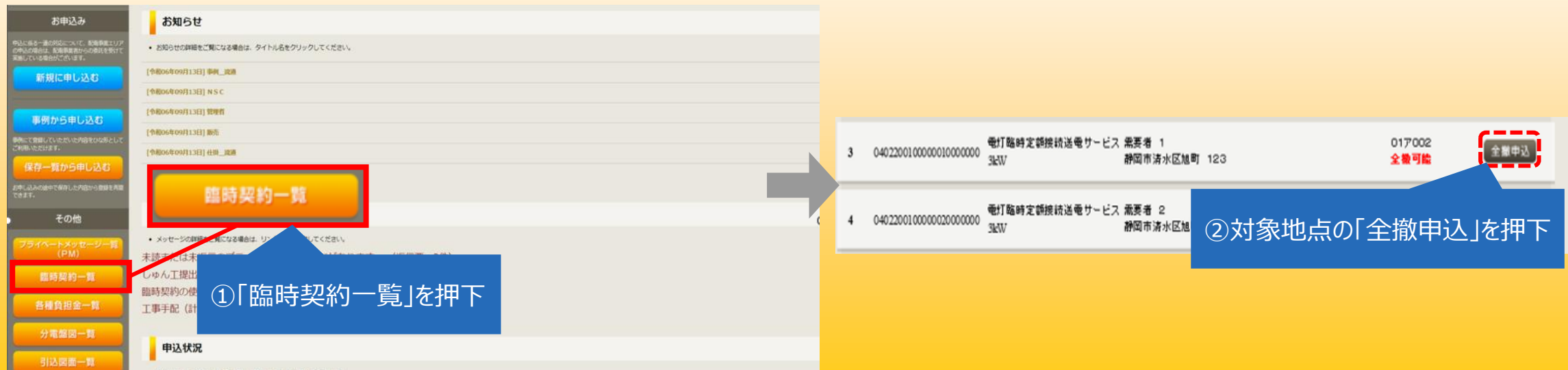
インターネット申込システムにて臨時契約の新設申込をいただいた地点については、インターネット申込システムにて設備撤去申込が可能です。

その他地点については、使用中の契約は小売電気事業者へ、廃止中の契約は当社へお申し込みをお願いいたします。

インターネット申込システムにて申し込んだ臨時契約以外の地点は、インターネット申込システムにて設備撤去申込は行えません。

なお、設備撤去のお申込み先は、需給契約の契約状況によって異なります。小売電気事業者と契約中の場合は、契約先の小売電気事業者へお申し込みください。廃止中契約の場合は、弊社コールセンターまでご連絡※いただきますようお願いいたします。

<臨時契約の全撤申込方法>



①「臨時契約一覧」を押下

②対象地点の「全撤申込」を押下

| | | | | |
|---|------------------------|-----------------------------|----------------|------|
| 3 | 0402200100000010000000 | 電灯臨時定額接続送電サービス 需要者 1 3kV | 017002 全撤可能 | 全撤申込 |
| 4 | 0402200100000020000000 | 電灯臨時定額接続送電サービス 需要者 2 3kV | | |

Ⅲ よくあるご質問と回答

Q4 容量変更において工事申請が不要なケースはあるか？

A4 **SB（アンペアブレーカー）契約における容量変更は、電話等によるお申込みが可能です。**

屋内配線工事が伴わないSB・SMSBの容量変更に限り、電話等による容量変更を承っております。お客さまより契約先小売電気事業者へご相談をいただきますようお願いいたします。なお、最終容量を超過する場合や分電盤工事等が伴う場合は、電気工事店さまより工事申請をいただく必要がありますので、予めご了承ください。

Q5 申込時の項目「最終容量」にはどのような値を入力すればよいか？

A5 **お客さまの屋内配線設備における上限容量値を入力してください。**

お客さまの屋内配線設備における上限容量値を入力してください。なお、単位は「A（アンペア）」で入力ください。

Ⅲ よくあるご質問と回答

再エネ関連

Q1 国へ事業計画の変更届出を提出するにあたり、再エネ発電設備の受給（系統連系）開始日とFIT認定設備IDを確認したいが、どこに確認すれば良いか？

A1 契約先をご確認いただき、契約先によって以下のとおり、ご対応をお願いいたします。

お客さまへ検針票※1や通帳の振込み人名義等により契約先をご確認いただき、契約先によって以下のとおり、ご対応をお願いいたします。

● **契約先が中部電力パワーグリッド株式会社（一般送配電事業者）の場合**

受給（系統連系）開始時に弊社からお客さまへ送付する「受給が開始されたことを証する電力会社発行の書類（発電設備の連系に関するお知らせ）※2」にて、受給（系統連系）開始日の確認が可能です。

書類の紛失等でご不明の場合は、お客さまより弊社コールセンターへお問い合わせ※2いただきますようお願いいたします。

また、FIT認定設備IDにつきましても、お客さままたはFIT事業計画認定の代行申請者さま（販売店さま等）へご確認いただき、それでもなおご不明の場合は、お客さまより弊社コールセンターにお問い合わせいただきますようお願いいたします。

● **契約先が中部電力パワーグリッド株式会社以外（小売電気事業者）の場合**

契約先の小売電気事業者さまへお問い合わせいただきますようお願いいたします。

※1 検針票による契約先の判別方法：[再エネ契約のご契約先について - 再生可能エネルギー発電設備からの電力購入に係るご契約について | 中部電力パワーグリッド\(chuden.co.jp\)](#)

※2 お問い合わせ先：[支社・営業所・サービスステーション - 事業所一覧 | 中部電力パワーグリッド \(chuden.co.jp\)](#)

なお、書類の紛失により再発行をご希望される場合も、上記のお問い合わせ先へご連絡いただきますようお願いいたします。

Ⅲ よくあるご質問と回答

Q2 再エネ設備の新規設置や機器の取替に伴う申請方法について確認したいが、どこに確認すれば良いか？

A2 弊社管轄支社へお問い合わせをお願いいたします。

再エネ設備の新規設置や機器の取替に伴う申請方法については、弊社管轄支社へお問い合わせ※いただきますようお願いいたします。

※ お問い合わせ先：[弊社問い合わせ窓口について](#)

Q3 再エネ契約の契約先を確認したいが、どのように確認すれば良いか？

A3 お客さまへ直接ご確認をお願いいたします。

契約先につきましては、お客さまへ直接ご確認いただきますようお願いいたします。

お客さまへ送付している検針票※や通帳の振込み人名義等から契約先の確認が可能です。

※ 検針票による契約先の判別方法：[再エネ契約のご契約先について - 再生可能エネルギー発電設備からの電力購入に係るご契約について | 中部電力パワーグリッド\(chuden.co.jp\)](#)

Ⅲ よくあるご質問と回答

その他

Q1 停送電操作申込システムに関する問い合わせは、どちらに確認すればよいか？

A1 弊社ホームページのご確認をお願いいたします。

停送電操作申込システム（旧：開閉器操作申込システム）のログイン方法や申請方法等については、弊社ホームページ※1をご確認いただきますようお願いいたします。

なお、お電話にてお問い合わせをご希望される場合は、弊社コールセンターへお問い合わせ※2いただきますようお願いいたします。

※1 弊社ホームページ：[停送電操作申込システム（旧：開閉器操作申込システム） - 高圧契約のお申込み | 中部電力パワーグリッド \(chuden.co.jp\)](https://www.chuden.co.jp)

※2 お問い合わせ先：[支社・営業所・サービスステーション - 事業所一覧 | 中部電力パワーグリッド \(chuden.co.jp\)](https://www.chuden.co.jp)

IV インターネット申込システムの ログイン方法に関するお問い合わせ

Q1：インターネット申込システムのログイン情報や会社情報を変更したい場合は、どのように変更したら良いか？（P29）

Q2：移行対応を忘れた場合の対応方法について（P29）

Q3：ユーザID（メールアドレス）、パスワードを忘れた場合の確認方法について（P30）

Q4：ログインアカウントを追加する方法について（2024年9月30日以降）（P32）

IV インターネット申込システムのログイン方法に関するお問い合わせ

Q1 インターネット申込システムのログイン情報や会社情報を変更したい場合は、どのように変更したら良いか？

A1 変更内容に応じて、以下のとおりご対応をお願いいたします。

| 変更内容 | 対応方法 |
|---|-----------------------------|
| ログインID・パスワードの変更、メールアドレス・メール配信設定の変更、ログインアカウントの追加・削除等 | インターネット申込システム内の「登録情報変更」にて変更 |
| 社名変更、事務所の移転等による住所および登録連絡先の変更、代表者名の変更等 | 弊社管轄支社へご連絡※ |

※ お問い合わせ先：[弊社問い合わせ窓口について](#)

Q2 移行対応を忘れた場合の対応方法について

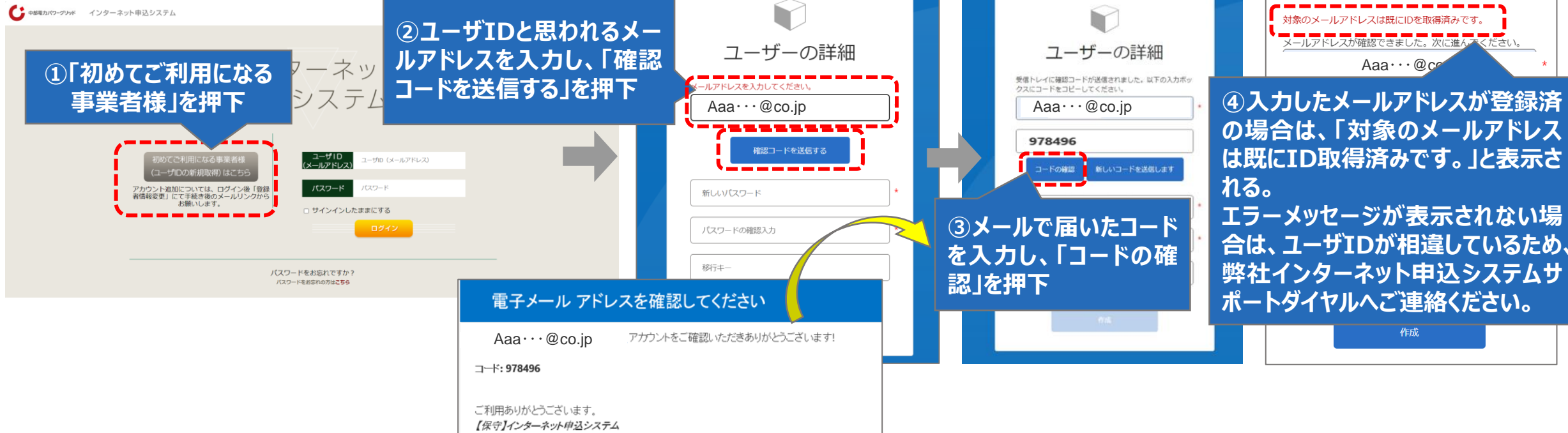
A2 電気工事店さまの社内に移行済の方がいる場合は、アカウント追加からご対応ください。
アカウント追加方法は、Q4を参照ください。
また、移行済の方がいない場合は、弊社インターネット申込システムサポートダイヤル（0120-996-523）までご連絡ください。

IV インターネット申込システムのログイン方法に関するお問い合わせ

Q3 ユーザID（メールアドレス）、パスワードを忘れた場合の確認方法について

A3 下記手順のとおりご確認ください。

<ユーザIDの確認方法>



①「初めてご利用になる事業者様」を押下

②ユーザIDと思われるメールアドレスを入力し、「確認コードを送信する」を押下

③メールで届いたコードを入力し、「コードの確認」を押下

④入力したメールアドレスが登録済の場合は、「対象のメールアドレスは既にID取得済みです。」と表示される。エラーメッセージが表示されない場合は、ユーザIDが相違しているため、弊社インターネット申込システムサポートダイヤルへご連絡ください。

電子メール アドレスを確認してください

Aaa...@co.jp アカウントをご確認いただきありがとうございます!

コード: 978496

ご利用ありがとうございます。
【保守】インターネット申込システム

ユーザーの詳細

メールアドレスを入力してください。

Aaa...@co.jp

確認コードを送信する

新しいパスワード

パスワードの確認入力

移行キー

ユーザーの詳細

受信トレイに確認コードが送信されました。以下の入力ボックスにコードをコピーしてください。

Aaa...@co.jp

978496

コードの確認 新しいコードを送信します

ユーザーの詳細

対象のメールアドレスは既にIDを取得済みです。
メールアドレスが確認できました。次に進んでください。


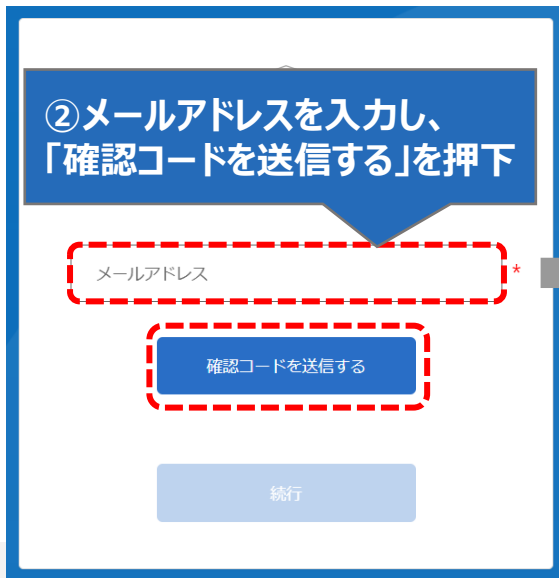
Aaa...@co.jp

作成

作成

IV インターネット申込システムのログイン方法に関するお問い合わせ

<パスワードを忘れた場合の対応方法>



IV インターネット申込システムのログイン方法に関するお問い合わせ

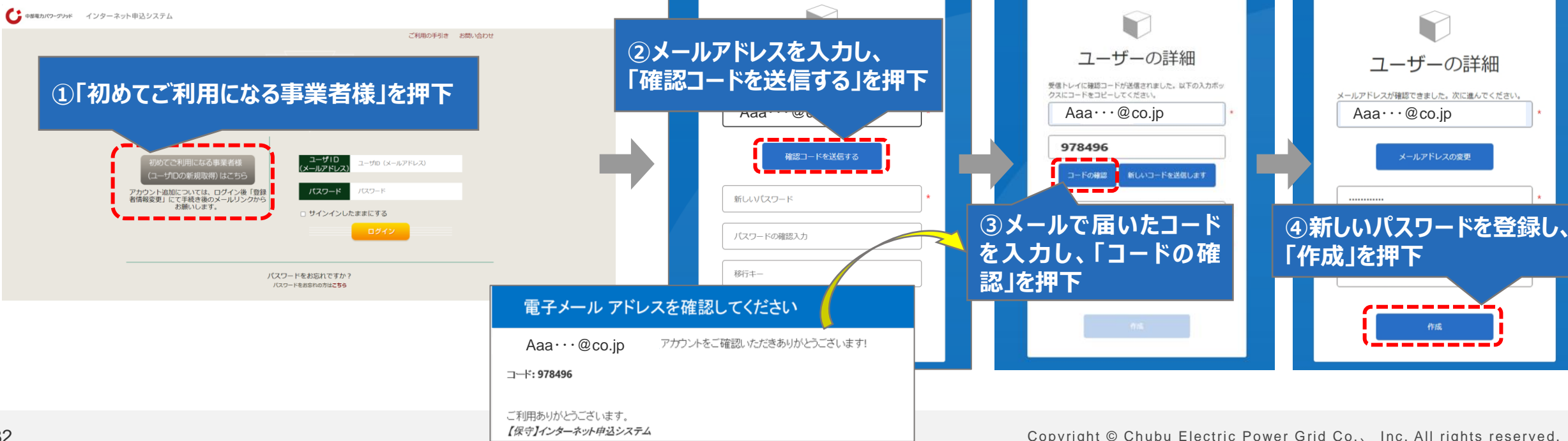
Q4 ログインアカウントを追加する方法について（2024年9月30日以降）

A4

下記手順のとおり実施ください。

- ・登録したいユーザ（Aさん）のユーザIDを取得する。
- ・既に登録済みのアカウント（Bさん）でログイン後、「登録情報変更」から追加したいユーザID（メールアドレス）（Aさん）を登録する。
- ・登録したメールアドレス（Aさん）へログイン用URLが記載されたメールが届くため、そこからログイン。
- ・必要情報を入力し、登録完了。

<ユーザIDの取得方法>



①「初めてご利用になる事業者様」を押下

②メールアドレスを入力し、「確認コードを送信する」を押下

③メールで届いたコードを入力し、「コードの確認」を押下

④新しいパスワードを登録し、「作成」を押下

電子メール アドレスを確認してください

Aaa...@co.jp アカウントをご確認いただきありがとうございます!

コード: 978496

ご利用ありがとうございます。
【保守】インターネット申込システム

IV インターネット申込システムのログイン方法に関するお問い合わせ



中部電力パワーグリッド インターネット申込システム

ご利用の手引き お問い合わせ

利用規約

【次の事項に同意していただける場合に限り、お申込みくださいますようお願いいたします。】

(1) 「インターネット申込システム」のご利用にあたって
中部電力パワーグリッド株式会社および中部電力ミライズ株式会社の「インターネット申込システム利用規約」を遵守するものとします。
中部電力パワーグリッド株式会社

- インターネット申込システム利用規約
中部電力ミライズ株式会社
- インターネット申込システム利用規約

(2) 個人情報の取り扱いについて
中部電力パワーグリッド株式会社または中部電力ミライズ株式会社が取得する個人情報は、それぞれ以下のとおり利用させていただきます。
中部電力パワーグリッド株式会社

- 個人情報の利用目的について
中部電力ミライズ株式会社
- 個人情報の利用目的について

(3) 利用申込の手続きについて
2営業日程度かかる場合がございます。予めご了承ください。

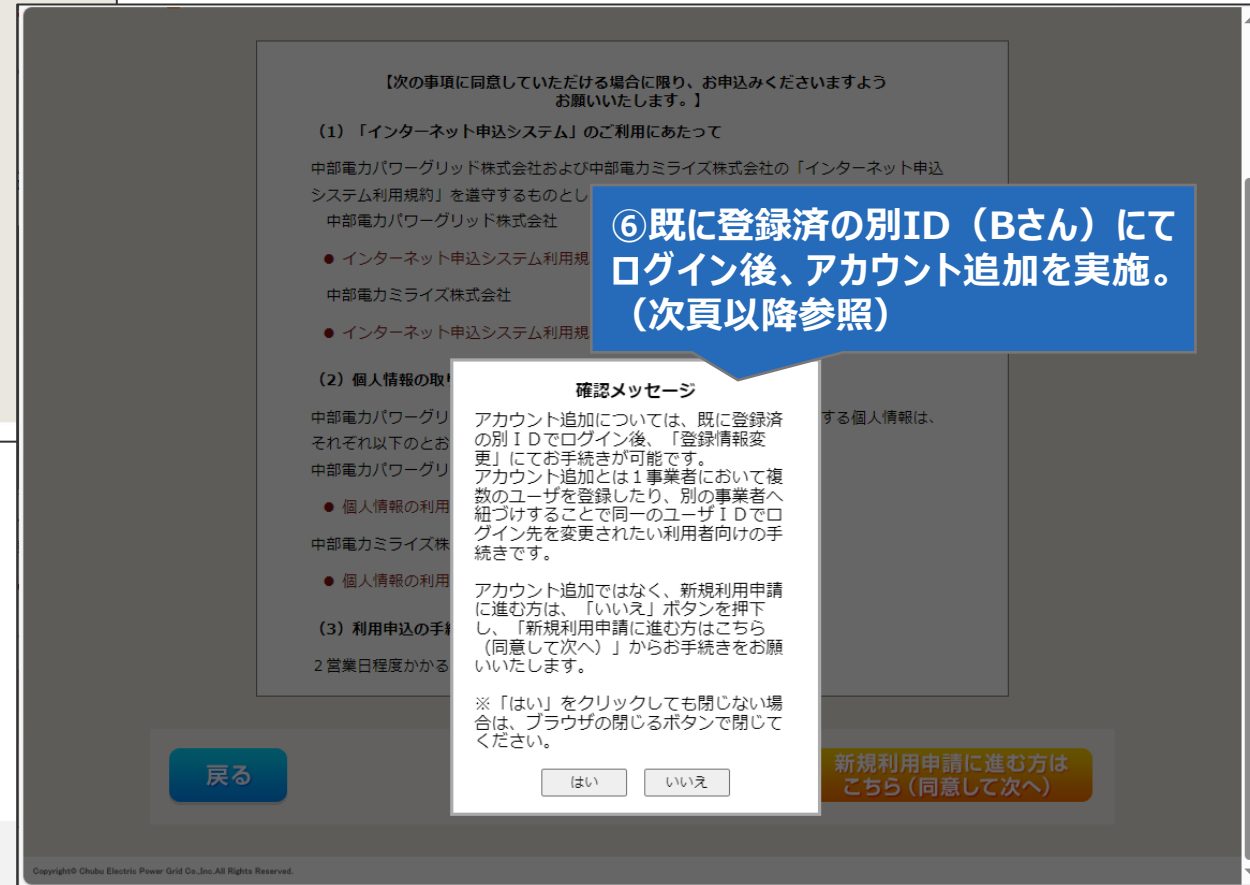
戻る

ユーザID取得のみの方は
こちら(終了)

新規利用申請に進む方は
こちら(同意して次へ)

Copyright © Chubu Electric Power Grid Co., Inc. All Rights Reserved.

⑤「ユーザID取得のみの方はこちら(終了)」を押下し、ユーザID(メールアドレス)の登録が完了



【次の事項に同意していただける場合に限り、お申込みくださいますようお願いいたします。】

(1) 「インターネット申込システム」のご利用にあたって
中部電力パワーグリッド株式会社および中部電力ミライズ株式会社の「インターネット申込システム利用規約」を遵守するものとします。
中部電力パワーグリッド株式会社

- インターネット申込システム利用規約
中部電力ミライズ株式会社
- インターネット申込システム利用規約

(2) 個人情報の取

確認メッセージ

アカウント追加については、既に登録済の別IDでログイン後、「登録情報変更」にてお手続きが可能です。
アカウント追加とは1事業者において複数のユーザを登録したり、別の事業者へ紐づけすることで同一のユーザIDでログイン先を変更されたい利用者向けの手続きです。

アカウント追加ではなく、新規利用申請に進む方は、「いいえ」ボタンを押下し、「新規利用申請に進む方はこちら(同意して次へ)」からお手続きをお願いいたします。

※「はい」をクリックしても閉じない場合は、ブラウザの閉じるボタンで閉じてください。

戻る

はい

いいえ

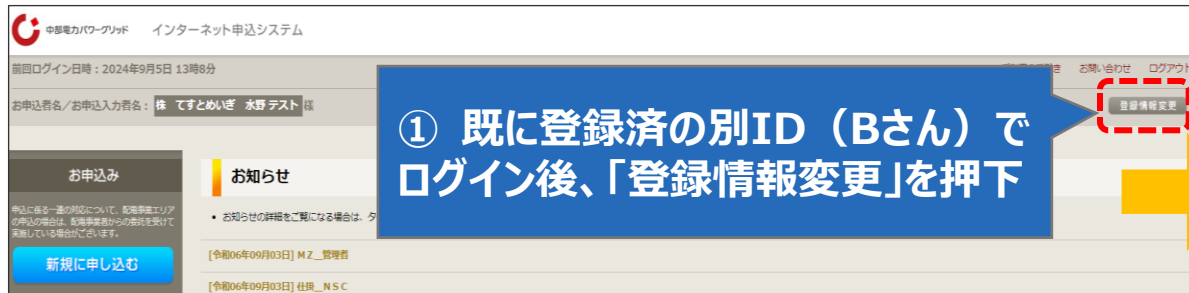
新規利用申請に進む方は
こちら(同意して次へ)

Copyright © Chubu Electric Power Grid Co., Inc. All Rights Reserved.

⑥既に登録済の別ID(Bさん)にてログイン後、アカウント追加を実施。(次頁以降参照)

IV インターネット申込システムのログイン方法に関するお問い合わせ

<アカウント追加方法>

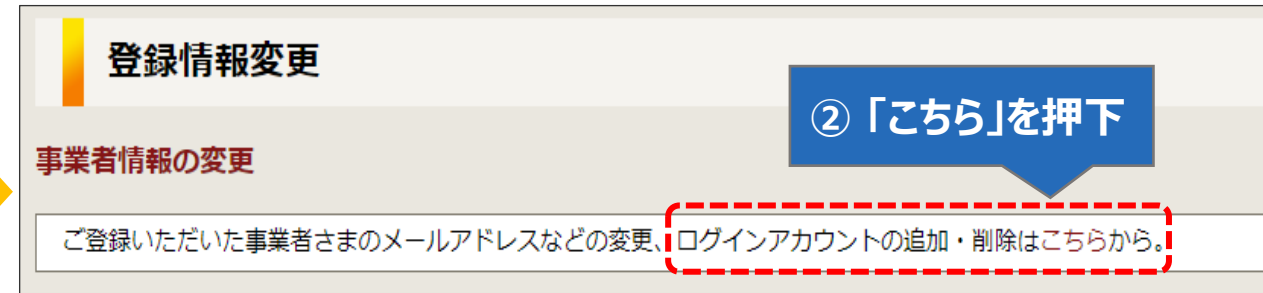


中部電力パワーグリッド インターネット申込システム

前回ログイン日時: 2024年9月5日 13時8分

お申込者名/お申込入力者名: 株式会社 水野テスト

① 既に登録済の別ID (Bさん) でログイン後、「登録情報変更」を押下

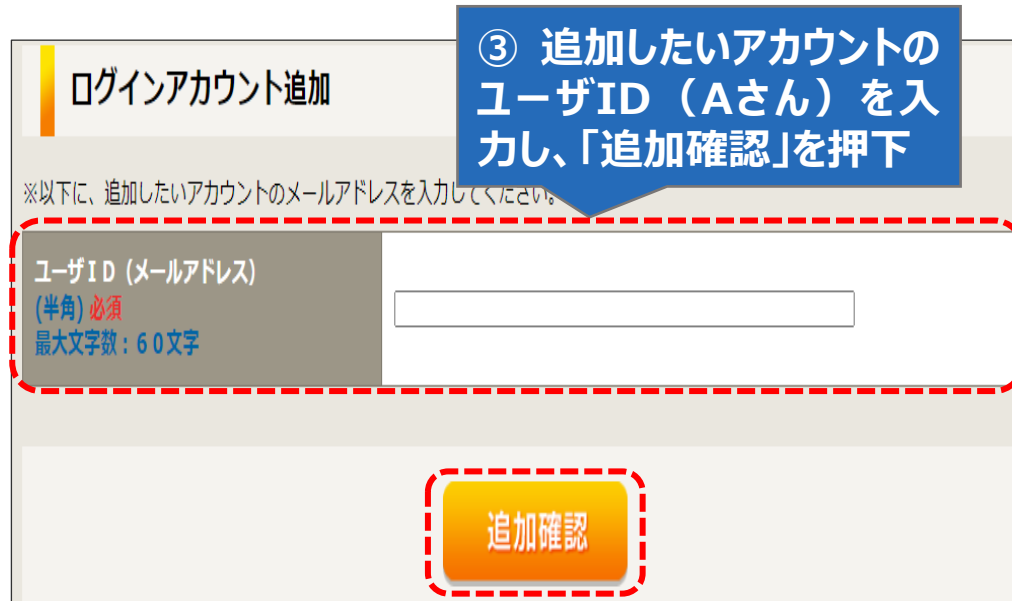


登録情報変更

事業者情報の変更

② 「こちら」を押下

ご登録いただいた事業者さまのメールアドレスなどの変更、**ログインアカウントの追加・削除はこちらから。**



ログインアカウント追加

※以下に、追加したいアカウントのメールアドレスを入力してください。

ユーザID (メールアドレス)
(半角) 必須
最大文字数: 60文字

③ 追加したいアカウントのユーザID (Aさん) を入力し、「追加確認」を押下

追加確認



ログインアカウント追加確認

対象のアカウントへメールを送信いたします。よろしいですか?

ご利用ありがとうございます。
以下のユーザID (メールアドレス) を事業者さま情報に追加します。
追加にあたり、ご本人さまへ確認のメールを送信します。

ユーザID (メールアドレス) nishi

④ 「登録する」を押下し、登録したメールアドレスにメールを送信

戻る 登録する

IV インターネット申込システムのログイン方法に関するお問い合わせ

メール件名
【中部電力P.G】インターネット申込システムの利用アカウント追加の確認

メール本文
毎度ありがとうございます。

このたび、インターネット申込システムをご利用の事業者様から、利用アカウントの追加申請がありました。

以下のURLから、内容をご確認いただき利用アカウント追加登録を完了してください。
<https://it-www.chuden.co.jp/UE00A0/uecr01a00.do>

なお、上記URLは有効期限48時間有効です。
48時間を経過した場合は、お手数ですが、はじめからお申込み手続きをおこなってください。

【本メールについて】
 本メールは、サポートダイヤルまでご連絡ください。
 本メールは、送信専用です。このメールに返信しないようお願いいたします。また、返信いただいた場合でも対応いたしかねますのでご了承ください。

 中部電力パワーグリッド株式会社
 インターネット申込システム

⑤ 「URL」を押下



中部電力パワーグリッド インターネット申込システム

ご利用の手引き お問い合わせ

インターネット

⑥ 追加したいアカウント (Aさん) でログイン

初めてご利用になる事業者様
(ユーザIDの新規取得) はこちら

アカウント追加については、ログイン後「登録者情報変更」にて手続き後のメールリンクからお願います。

ユーザID (メールアドレス) ユーザID (メールアドレス)
 パスワード パスワード

サインインしたままにする

ログイン

ログイン情報入力

登録をやめる **⑦ 必要情報を入力後、「次へ進む」を押下** へ進む

ログイン情報

以下の項目についてお客さま個人の情報をご入力ください。

| | |
|-------------------------------|-------------------|
| 登録先事業者名 | 有 株式会社 |
| メールアドレス1 (ユーザID) | nishi co.jp |
| メールアドレス2 (半角) 最大文字数: 60文字 | |
| メールアドレス3 (半角) 最大文字数: 60文字 | |
| 氏名 (漢字) (全角) 必須 最大文字数: 50文字 | 姓 結合 名 試験221 |
| 氏名 (フリガナ) (全角) 必須 最大文字数: 50文字 | 姓 ケツゴウ 名 シケンニニイチ |
| ご連絡先電話番号 (半角) 必須 最大文字数: 11文字 | 080 - 1234 - 5678 |

登録をやめる **次へ進む**



登録確認

以下の項目について入力内容を再度ご確認のうえ、登録するボタンを押下してください。

| | |
|------------------|-------------|
| 登録先事業者名 | 有 株式会社 |
| メールアドレス1 (ユーザID) | nishi co.jp |
| メールアドレス2 | |
| メールアドレス3 | |
| 氏名 (漢字) | 結合 試験221 |
| 氏名 (フリガナ) | |
| ご連絡先電話番号 | |

⑧ 「登録する」を押下すると、アカウント追加が完了

戻る **登録する**



中部電力パワーグリッド