



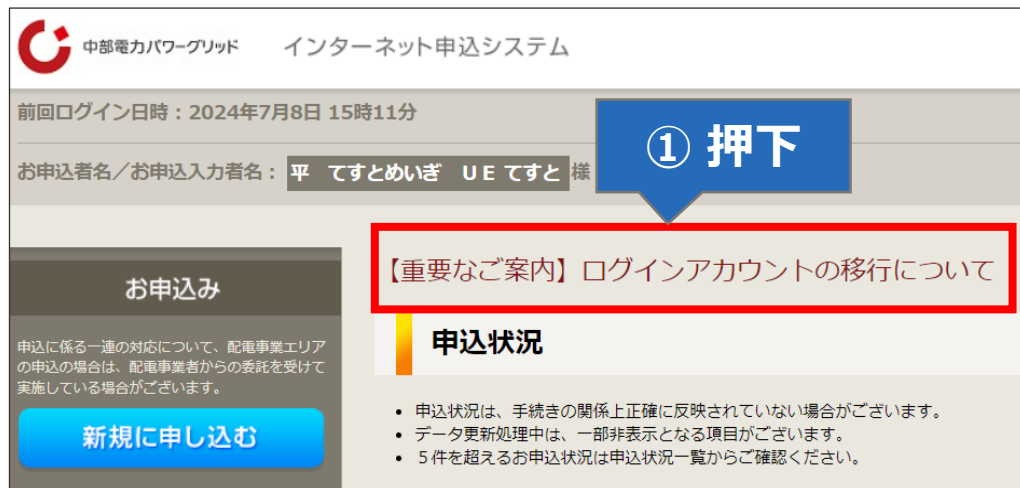
中部電力パワーグリッド



CHUBU
Electric Power

正しい移行キーの入力方法

正しい移行キーの入力方法



中部電力パワーグリッド インターネット申込システム

前回ログイン日時：2024年7月8日 15時11分

お申込者名/お申込入力者名：平 てすとめいぎ UE てすと様

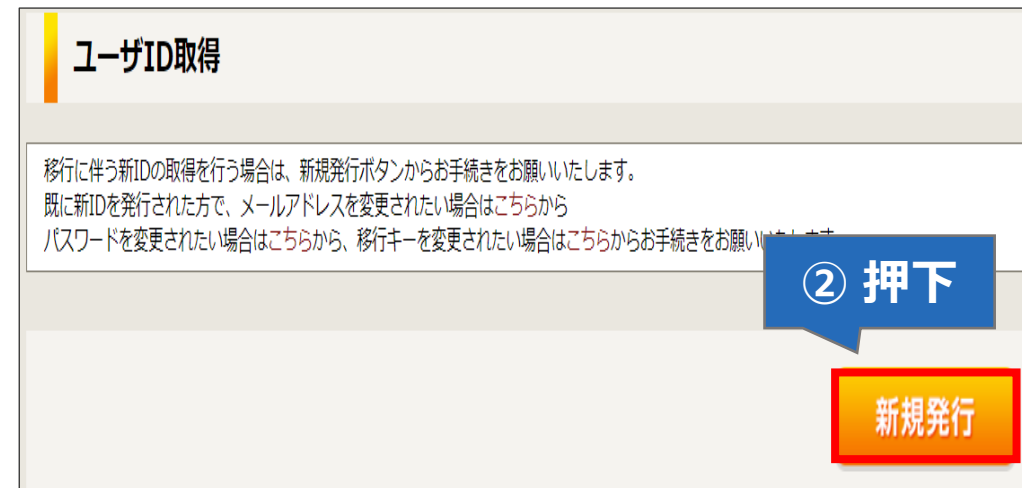
① 押下

【重要なお案内】 ログインアカウントの移行について

申込状況

- 申込状況は、手続きの関係上正確に反映されていない場合がございます。
- データ更新処理中は、一部非表示となる項目がございます。
- 5件を超えるお申込状況は申込状況一覧からご確認ください。

新規に申し込む

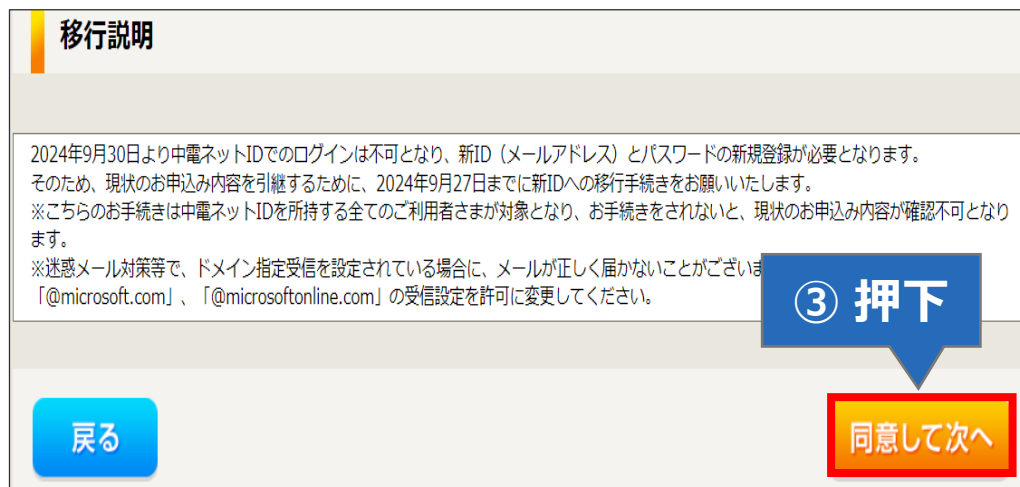


ユーザID取得

移行に伴う新IDの取得を行う場合は、新規発行ボタンからお手続きをお願いいたします。
既に新IDを発行された方で、メールアドレスを変更されたい場合はこちらから
パスワードを変更されたい場合はこちらから、移行キーを変更されたい場合はこちらからお手続きをお願いいたします。

② 押下

新規発行



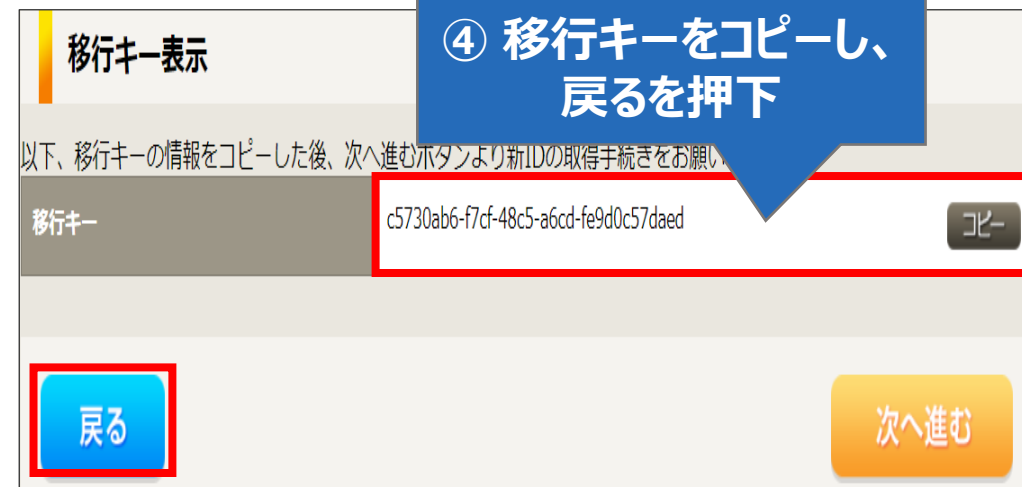
移行説明

2024年9月30日より中電ネットIDでのログインは不可となり、新ID（メールアドレス）とパスワードの新規登録が必要となります。そのため、現状のお申込み内容を引継ぐために、2024年9月27日までに新IDへの移行手続きをお願いいたします。
※こちらのお手続きは中電ネットIDを所持する全てのご利用者さまが対象となり、お手続きをされないと、現状のお申込み内容が確認不可となります。
※迷惑メール対策等で、ドメイン指定受信を設定されている場合に、メールが正しく届かない場合がございます。
「@microsoft.com」、「@microsoftonline.com」の受信設定を許可に変更してください。

③ 押下

戻る

同意して次へ



移行キー表示

以下、移行キーの情報をコピーした後、次へ進むボタンより新IDの取得手続きをお願いいたします。

移行キー c5730ab6-f7cf-48c5-a6cd-fe9d0c57daed

コピー

戻る

次へ進む

正しい移行キーの入力方法

ユーザID取得

移行に伴う新IDの取得を行う場合は、新規発行ボタンからお手続きをお願いいたします。
既に新IDを発行された方で、メールアドレスを変更されたい場合はこちらから
パスワードを変更されたい場合はこちらから **移行キーを変更されたい場合はこちらからお手続きをお願いいたします。**

⑤ 押下

⑥ 移行期間中に取得したユーザーID（メールアドレス）とパスワードを入力し、サインインを押下

サインイン

メールアドレスを入力してください

メールアドレス

パスワード

サインイン

⑦ 前スラ④でコピーした移行キーを貼り付けし、変更を押下することで、正しい移行キーの入力が完了

移行キー変更

移行キー

変更