

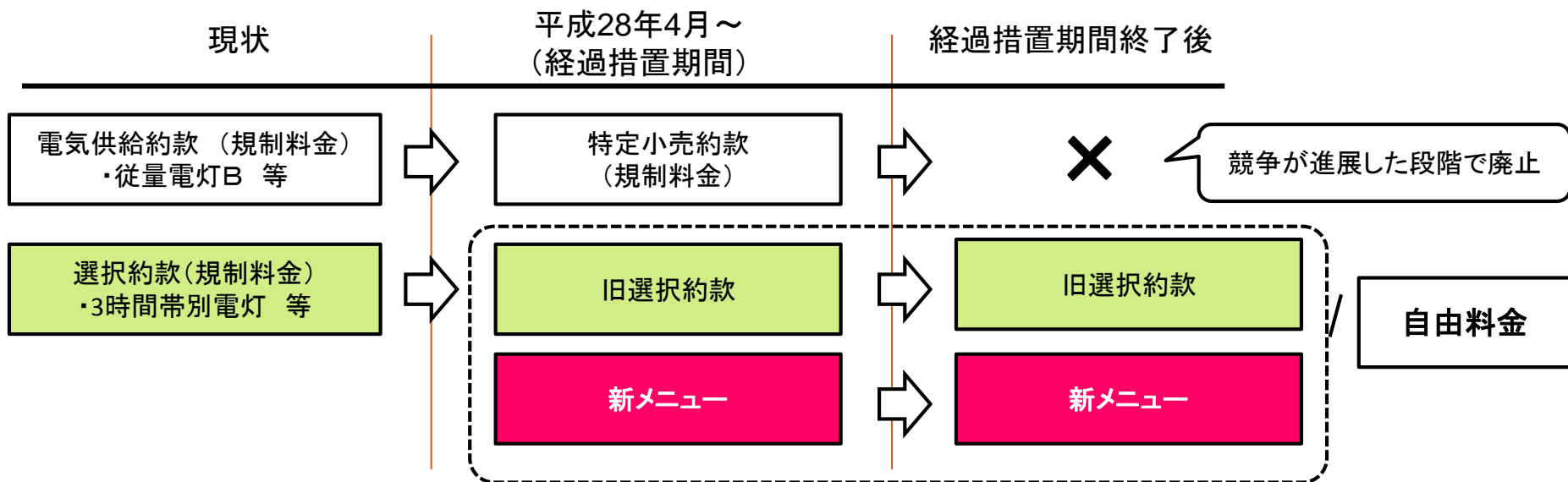
全面自由化にともなう配線方式等の変更について

平成28年 2月
中部電力株式会社

ご説明内容

- 全面自由化後の電気料金メニューについて
- 全面自由化にともなう配線方式等の変更について

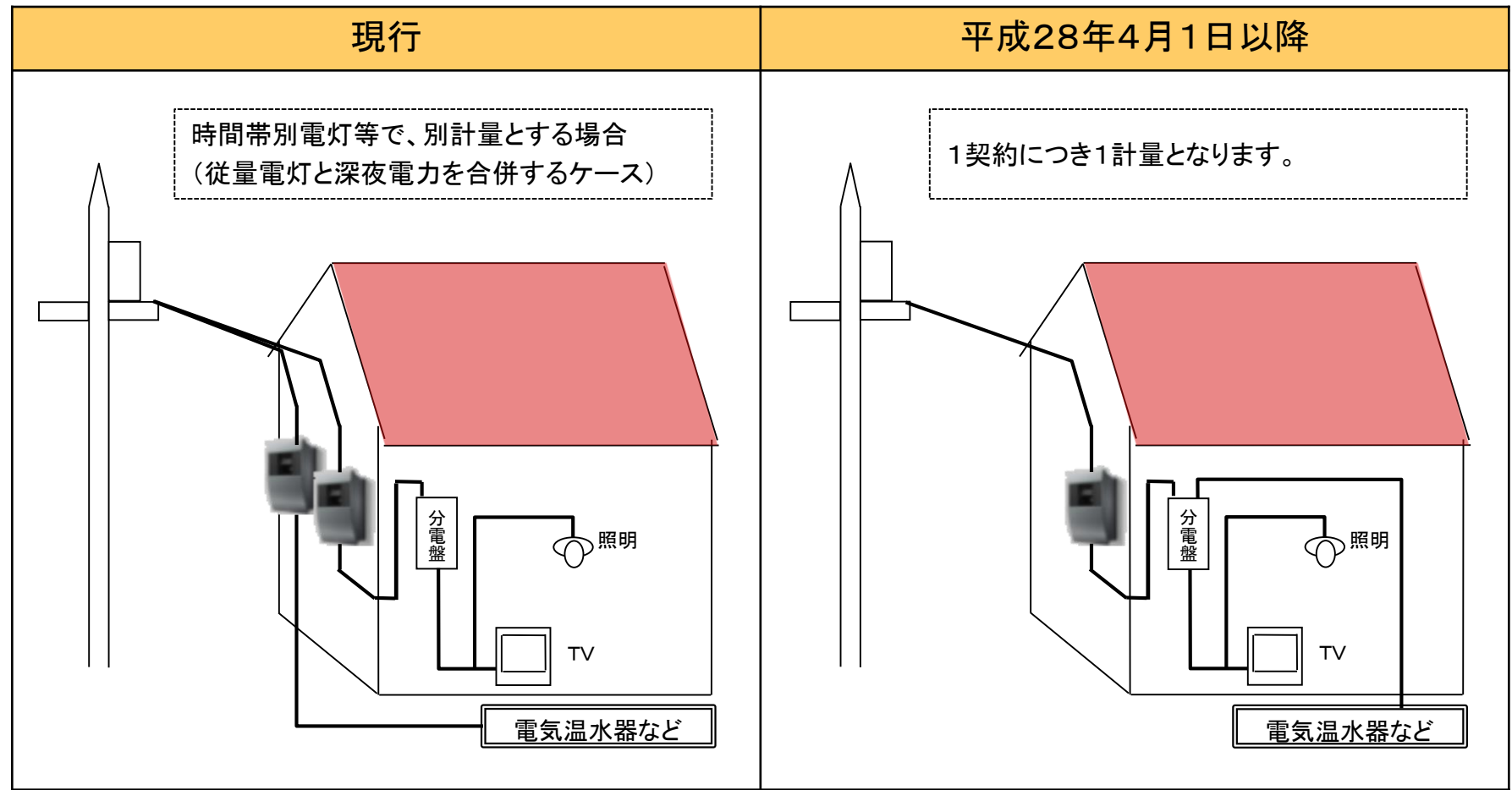
- 当社は、お客様のライフスタイルやニーズにあわせた電気の使い方など色々な切り口から新しい料金メニューをはじめてまいります。(全面自由化以降設定される料金メニューは自由料金となります。)
- オール電化のお客様向けの3時間帯別電灯(Eライフプラン)をはじめとした、現行の選択約款(※)は、自由料金として扱われます。
- 一方で、全面自由化後も、お客様保護の観点から、実際に競争が進展していることを確認するまでの間、経過措置として、料金規制が残ることとなっております。
- 一般のご家庭で最も多く使用されている従量電灯Bをはじめとした、現行の電気供給約款は、引き続き特定小売供給約款として、料金規制が継続されます。
- 全面自由化後も引き続き現在の料金メニューをご利用の場合、申込み手続きは不要です。



※現行の主な選択約款

3時間帯別電灯, 時間帯別電灯, ピークシフト電灯, 低圧深夜電力, 低圧高利用契約, 低圧季節別時間帯別電力, 低圧融雪用電力

● 平成28年4月以降の制度変更で、1需要場所について1引込・1計量と定められており、現行、時間帯別電灯などで行っている1需要場所での複数計量については、平成28年4月1日以降、原則認められません。



既設分は現行どおりの配線でご使用いただけます。

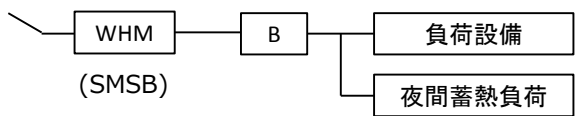
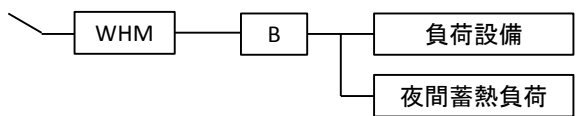
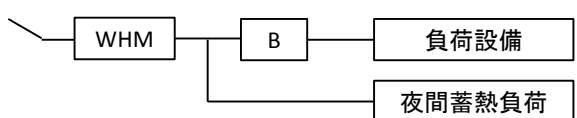
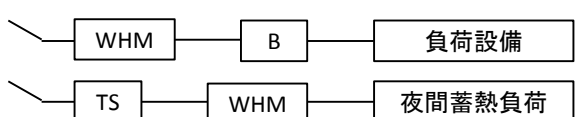
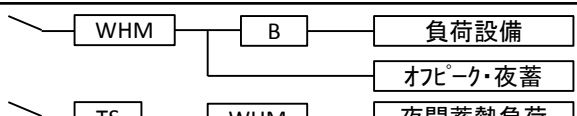
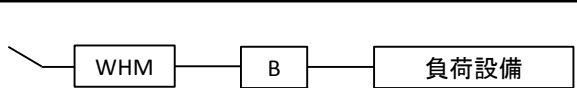
関連スケジュール(新規加入停止・配線方式の変更・新メニュー)

料金メニュー		～平成28年3月	平成28年4月 ～平成28年9月	平成28年10月～
自由料金	選択約款	3時間帯別電灯 (Eライフプラン)	新規加入可	平成28年10月から新規加入停止いたします。
		時間帯別電灯 ピークシフト電灯	配線方式	平成28年4月から別計量不可といたします。
		上記以外の 選択約款メニュー (深夜電力他)	新規加入可	平成28年4月から新規加入停止いたします。
	新メニュー (ポイントプラン、おとくプラン、 とくとくプラン、スマートライフプラン他)			
規制料金	供給約款 (平成28年4月～ 特定小売供給約款)			

- 既にご加入いただいているお客さまや新規加入停止の日までにご加入いただいたお客さまについては、新規加入停止日以降も引き続きご加入の料金メニューで電気をご利用いただけます。
- 配線方式について、既設分は現行どおりの配線でお使いいただけます。

○平成28年4月以降、契約電流・契約容量の決定方法ならびに配線方式が変更となります。

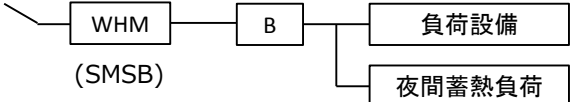
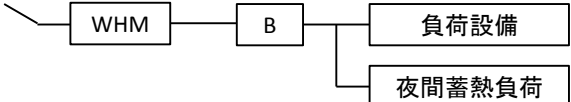
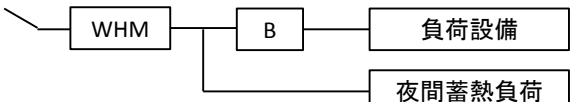
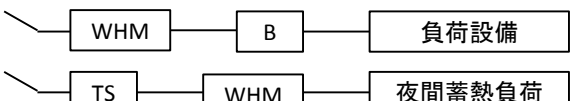
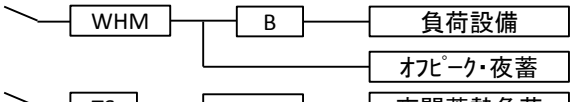
○夜間蓄熱負荷(エコキュート等)を設置される場合の配線方式は以下のとおりです。

No.	配線図(例)	対象料金メニュー	適用可否	契約容量決定方法	備考
1		ポイントプラン おとくプラン とくとくプラン	○	(単相) ・SMSB	とくとくプランは除く
2				(単相) ・SB ・契約主開閉器	
3			暮らしサポートセット	×	—
4		スマートライフプラン			
5					
6		ビジとくプラン	○	(三相) ・契約主開閉器 ・契約負荷設備	低圧電力と同様

 契約電流および契約容量の決定方法

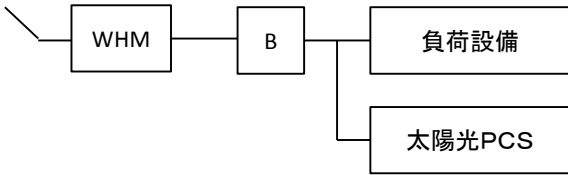
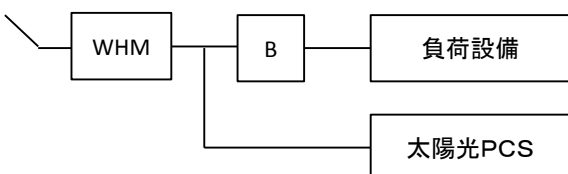
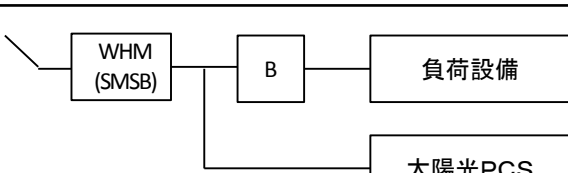
○平成28年4月以降、選択約款メニュー（3時間帯別電灯、時間帯別電灯およびピークシフト電灯）における契約電流・契約容量の決定方法ならびに配線方式が変更となります。


○夜間蓄熱負荷（エコキュート等）を設置される場合の配線方式は以下のとおりです。

No.	配線図(例)	対象料金メニュー	適用可否	契約容量決定方法	備考
1		3時間帯別電灯 (Eライフプラン) 時間帯別電灯 (タイムプラン) ピークシフト電灯	○	(単相) ・SMSB	—
2			○	(単相) ・SB ・契約主開閉器	—
3			×	—	ただし、既存配線を流用する種変の場合は適用可
4			×	—	ただし、既存配線を流用する種変の場合は適用可
5			×	—	ただし、既存配線を流用する種変の場合は適用可

 契約電流および契約容量の決定方法

○太陽光発電設備を設置される場合の配線方式は以下のとおりです。

No.	配線図(例)	対象料金メニュー	適用可否	契約容量決定方法	備考
1		ポイントプラン おとくプラン とくとくプラン	○	(単相) ・SB,SMSB ・契約主開閉器	「発電設備容量>主開閉器容量」の場合のみ適用可
2		暮らしサポートセット スマートライフプラン	△		
3		3時間帯別電灯 (Eライフプラン) 時間帯別電灯 (タイムプラン) ピークシフト電灯	○		

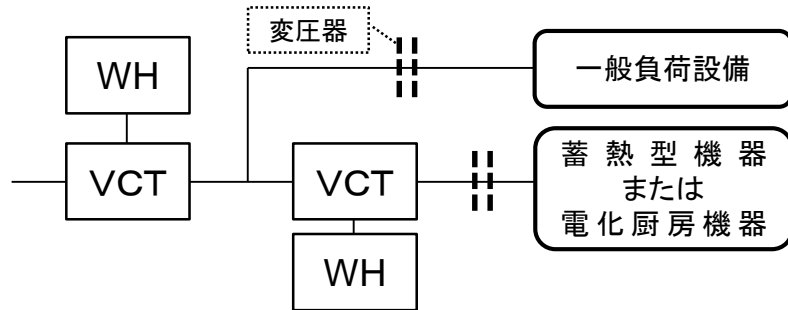
 契約電流および契約容量の決定方法

<高圧受電の場合>

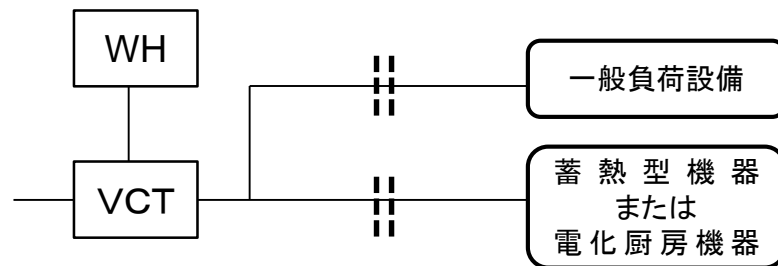
電化厨房契約および蓄熱調整契約で別計量の場合

【現行】

1 変圧器の電源側で計量する場合

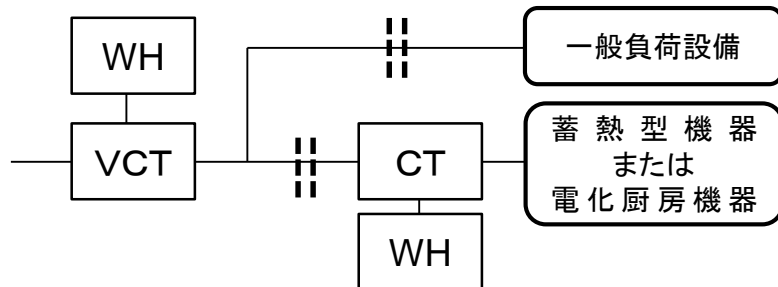


【平成28年4月1日以降】



一般負荷設備と夜間蓄熱型機器・電化厨房機器をあわせて配線いただきます。

2 変圧器の負荷側で計量する場合



一般負荷設備と蓄熱型機器・電化厨房機器が別配線

既設分は現行どおりの配線でご使用いただけます。