



中部電力パワーグリッド



「停送電操作申込システム」 操作マニュアル

中部電力パワーグリッド株式会社

- I | **ご利用になる前に**
- II | **空き状況の確認**
- III | **新規申込（停電操作のみ）**
- IV | **新規申込（停電操作および当社設備の切り離し・再接続）**
- V | **その他**



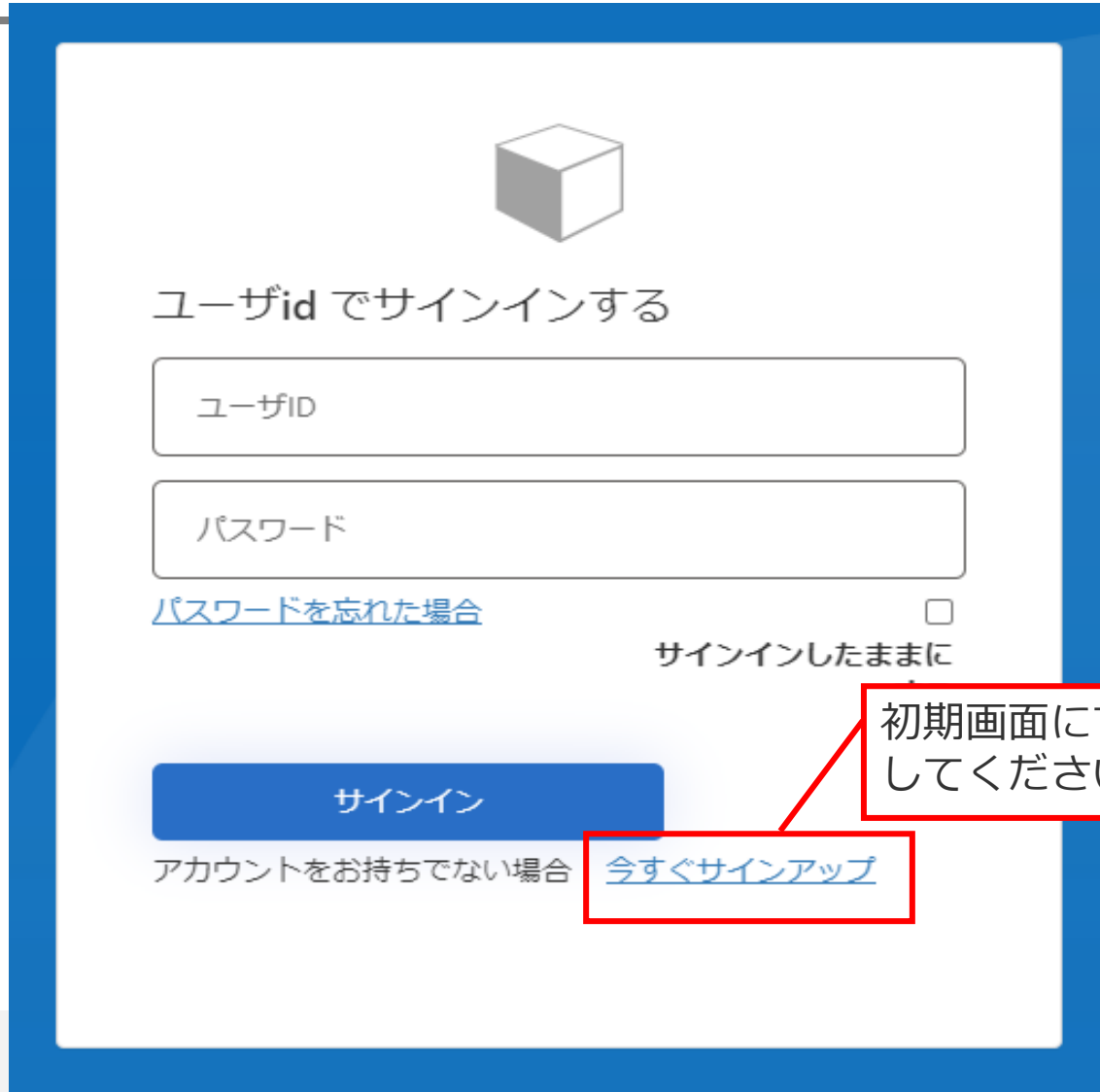
I

ご利用になる前に

01 IDの取得および利用申請（初回のみ）

01 | ご利用になる前に

システムを初めてご利用になる前に、[IDの取得](#)および[利用申請](#)が必要になります。



The screenshot shows a login interface with a blue border. At the top center is a 3D cube icon. Below it is the text "ユーザid でサインインする". There are two input fields: "ユーザID" and "パスワード". Below the password field is a link "パスワードを忘れた場合" and a checkbox "サインインしたままに". At the bottom left is a blue button labeled "サインイン". Below the button is the text "アカウントをお持ちでない場合" and a link "今すぐサインアップ".

初期画面にて「今すぐサインアップ」を押下してください。

[今すぐサインアップ](#)

02 | ご利用になる前に

IDの取得方法

①任意のログインID・パスワード・メールアドレスを入力してください。

ユーザID
新パスワード
新パスワードの確認
確認が必要です。[送信] ボタンをクリックしてください。
メールアドレス

IDは4～18文字かつ、下記4つのうちいずれかで入力ください（混在可）。

- ①小文字
- ②大文字
- ③数字（0～9）
- ④次の記号のうち1つ以上
.-_

PWは8～16文字かつ、下記4つのうち3つを含んでください。

- ①小文字
- ②大文字
- ③数字（0～9）
- ④次の記号のうち1つ以上
| ¥ : ' , ? / \ ~ " () ; .

確認コードを送信

②「確認コード送信」を押下してください。

次スライドのとおり「コード」がメールアドレスに配信されます。

「確認コード送信」ボタン押下後、こちらの画面になります。入力方法は次スライド参照ください。

teisoudensousa
.....
..... 当該文言が出力されます。
確認コードが受信トレイに送信されました。次の入力ボックスにコピーしてください。
shinc[]@[]co.jp
[]
コードの確認
新しいコードを送信します
作成

コード入力枠が出現します。


03 | ご利用になる前に

IDの取得方法

以下のとおり「コード」がメールアドレスに配信されます。

中部電力パワーグリッド アカウントの電子メール確認コード

 Microsoft (中部電力パワーグリッド の代理) <msonlineservicesteam@microsoftonline.com>
宛先

 画像をダウンロードするには、ここをクリックします。プライバシー保護を促進するため、メッセージ内の画像は自動的にダウンロードされません。

電子メール アドレスを確認してください

shino @ .co.jp アカウントをご確認いただきありがとうございます!

コード: 123456

ご利用ありがとうございます。
中部電力パワーグリッド

④コードの確認を押下してください。

< キャンセル



teisoudensousa

.....

.....

確認コードが受信トレイに送信さ
すにコピーしてください。

shind @ .co.jp

③メールアドレスに配信され
たコードを入力してください。

123456

コードの確認


新しいコードを送信します

作成

04 | ご利用になる前に

IDの取得方法

← キャンセル



teisoudensousa

.....


.....

電子メール アドレスが確認されました。今すぐ続行できます。


sh[]@[]p.co.jp

⑤ 作成を押下してください。

作成



← キャンセル



認証用に SMS でコードを受け取る、または電話を受けることを希望する番号を以下に入力してください。

国番号

.....

電話番号

⑥ 認証コードを受け取る電話番号を入力してください。

0801111 . . .

コードの送信

電話する

05 | ご利用になる前に

I Dの取得方法

< キャンセル



認証用にSMSでコードを受け取る、または電話を受けることを希望する番号を以下に入力してください。

- ⑦コードの受け取り方を選択してください。
- ・コードの送信 → SMSにてコード受信
- ・電話する → 自動音声に合わせて「#」

電話番号

0801111 . . .

コードの送信

電話する



⑨コードの確認を押下してください。

< キャンセル



⑧受け取ったコードを入力してください。

確認コードを以下に入力してください。または、新しいコードを送信

987654

コードの確認

【自動音声】

こちらはマイクロソフトです。
サインインしようとしている場合はシャープキーを押して、サインインを完了してください。

⇒ 「#」を押下していただく。

サインインに成功しました。

「サインインに成功しました」をもって I D取得完了です。

停送電操作申込システムの利用申請を実施してください。

画面を閉じる

I D取得完了です。

利用申請

停送電操作申込システム利用申請トップ画面

こちらは停送電操作申込システム利用（変更）申請画面となります。停送電操作システムは利用申請いただいた後、ご利用可能となります。変更申請の場合、手続きには5営業日程度必要となります。あらかじめご了承ください。（変更手続き完了までログイン時の二段階認証に使用する電話番号は、変更前のものとなります。）※ログインIDの未取得の場合、利用申請いただけませんのでまずはIDの取得をお願いいたします。（画面を閉じるボタンを押下ください。）

新規利用申請

変更申請

削除申請

画面を閉じる

「新規利用申請」を押下してください。

07 | ご利用になる前に

利用申請

新規申請入力画面

管理番号	
申請内容	新規利用申請
取得したユーザID※	<input type="text"/>
登録電話番号 (ハイフン不要) ※	<input type="text"/>
登録メールアドレス※	<input type="text"/>
会社名	<input type="text"/>
所在地 住所※	<input type="text"/>
ご担当者さま 氏名※	<input type="text"/>
申請日時	2024/04/16 18:29

本資料 5 から 8 ページにて登録した情報を入力してください。

ご申請者さまの情報を入力してください。

入力確認ボタンを押下してください。

戻る

入力内容確認

08 | ご利用になる前に

利用申請

入力データ確認画面

管理番号	
申請内容	新規利用申請
取得したユーザID	teisouden
登録電話番号 (ハイフン不要)	080000000000
登録メールアドレス	shir i@ .co.jp
会社名	株式会社〇〇
所在地 住所	愛知県一宮市大赤見 . . .
ご担当者さま 氏名	停送電 太郎
申請日時	2024/04/16 18:55

入力した内容に誤りがないかご確認をお願いします。
※本資料 5 から 8 ページにて登録したユーザIDと本利用申請のユーザIDが相違する場合、停送電操作申込システムをご利用いただけません。

誤りが無いことを確認のうえ、「申請する」ボタンを押下してください。

戻る

申請する

09 | ご利用になる前に

利用申請

新規申請完了画面

利用申請いただきありがとうございました。申請いただいたIDにて停送電操作申込システムをご利用いただけます。
※取得していただいたIDと今回利用申請に登録いただいたIDが相違する場合はご利用いただけません。

当画面が出力され、申請完了となります。

画面を閉じる

管理番号は、本資料 5 から 8 ページにて登録した情報を変更する場合に必要になります。当メールの保管をお願いします。

差出人メールアドレス	info@pg-cep.it-builder.jp
差出人名	停送電操作申込システム利用申請(中部電力PG)
件名	停送電操作申込システム利用申請完了(中部電力PG)
本文	<p>停送電 太郎 さま</p> <p>停送電操作申込システムの利用申請が完了いたしました。以後、停送電操作申込システムがご利用いただけます。 ※取得していただいたIDと今回利用申請に登録いただいたIDが相違する場合はご利用いただけません。</p> <p>なお、登録情報の変更等には下記「管理番号」「ユーザID」が必要になりますので、本メールについて保管いただきますようお願いいたします。</p> <p>管理番号:202404160013 利用申請ユーザID:teisouden 申請日時:2024/04/16 18:36</p> <p>※ 本メールは配信専用となっております。</p> <p>【発行元】中部電力パワーグリッド株式会社</p>

01 ログイン（**都度実施**が必要になります。）

ログイン



ユーザid でサインインする

ユーザID

パスワード

[パスワードを忘れた場合](#)

サインインしたままにする

サインイン

アカウントをお持ちでない場合 [今すぐサインアップ](#)

本資料 5～8 ページにて取得した「ID」および「PW」を入力してください。

「サインインしたままにする」に✓した場合は、次回以降当画面は出現せず、次スライドからとなります。
※同一端末（PC・スマホ）にてアカウントを切り替える可能性がある場合は✓しないようお願いいたします。✓してしまった場合当画面が出現しくなりません。✓した以降に、別アカウントでログインする際は、Cookieの削除が必要になります。

上記入力後に「サインイン」ボタンを押下してください。

02 | ログイン (二段階認証)

ログイン

< キャンセル



お客様の番号として次のものが記録されています。認証用にSMSでコードをお送りすることも、電話を差し上げることもできます。

XXX-XXX-15934

コードの送信

電話する



【自動音声】

こちらはマイクロソフトです。サインインしようとしている場合はシャープキーを押して、サインインを完了してください。

⇒ 「#」を押下していただく。
サインインに成功しました。

< キャンセル



お客様の番号として次のものが記録されています。認証用にSMSでコードをお送りすることも、電話を差し上げることもできます。

XXX-XXX-15934

確認コードを以下に入力してください。または、[新しいコードを送信](#)

123456

コードの確認

ログイン完了になります。
次スライドのログイン後画面に遷移いたします。

03 | ログイン後の画面構成

ログイン後の画面構成

検索条件を入力し、検索ボタンを押してください。

管理番号	<input type="text"/>
需要者名	<input type="text"/>
作業日時	<input checked="" type="radio"/> 今日以降 <input type="radio"/> 全件表示

申込みいただいている件名が一覧表示されます。
管理番号をクリックすると、申込内容が確認できます。
申込日時、開閉器開放日時、開閉器投入日時のいずれかをクリックすると、並べ替え（昇順・降順）ができます。

検索

8 件中 1 から 8 まで表示

先頭

前

1

次

最終

ページ:

ジャンプ

管理番号	担当営業所	需要者名	申込日時	停電日時 (確定)	送電日時 (確定)	処理状況
2024032800009	111(港営業所)	ボタン	2024/03/28 21:46:28			申込済
2024040200017	110(熱田営業所)	篠田 2号	2024/04/02 20:07:15	2024/05/05 13:00	2024/05/05 18:00	確定済

新規申込

空き状況確認

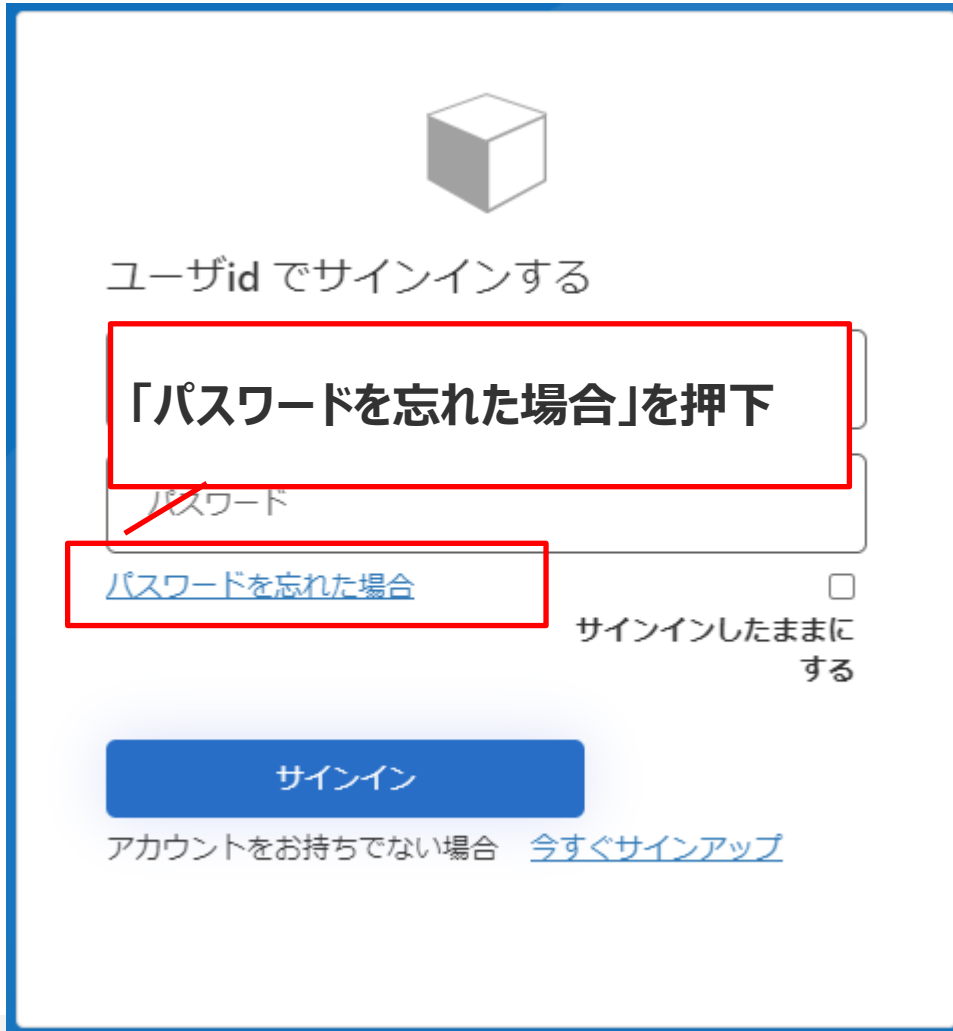
新規申込はこちらから
※詳細は、23又33はページへ

空き状況確認はこちらから
※詳細は、21ページへ

参考 パスワードを忘れた場合（1 / 2）

パスワードを忘れた場合

※ IDを忘れた場合は当社までお問い合わせください。



ユーザid でサインインする

「パスワードを忘れた場合」を押下

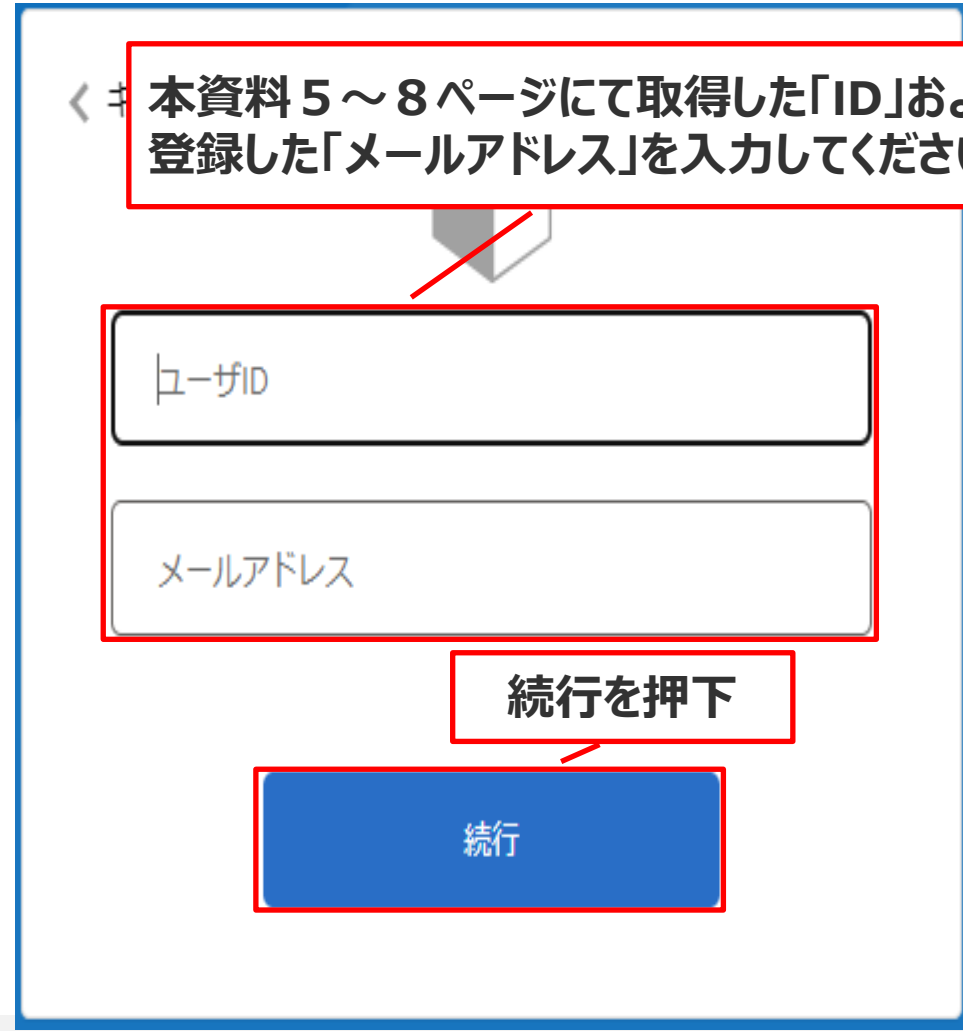
~~パスワード~~

パスワードを忘れた場合

サインインしたままにする

サインイン

アカウントをお持ちでない場合 [今すぐサインアップ](#)



＜キ **本資料 5～8 ページにて取得した「ID」および登録した「メールアドレス」を入力してください。**

~~ユーザID~~

メールアドレス

続行を押下

続行

参考 パスワードを忘れた場合（2 / 2）

パスワードを忘れた場合

二段階認証の画面へ遷移いたしますので、
16ページ同様の認証をお願いいたします。

＜ キ
新しいパスワードを設定してください。
※確認のため2回入力が必要です。

新パスワード

新パスワードの確認

続行を押下

続行

＜ キャンセル



お客様の番号として次のものが記録されています。認証用に
SMS でコードをお送りすることも、電話を差し上げること
もできます。

XXX-XXX-15934

コードの送信

電話する

II

空き状況の確認

01 | 空き状況の確認

担当営業所※

旭名東支社 ▼

113(天白営業所) ▼

担当営業所が不明な場合は、[こちら](#)

当社引込開閉器有無※

有 ▼

切離再接続有無※

▼

有

無

戻る

空き状況確認

1 時間毎の空き状況が確認できます。
◎ : 余裕あり ○ : 残りわずか × : 申込不可

【留意事項】
施工希望日が「1ヶ月以内」の場合は、
申込みができませんのでお早めにお申込みくださるようお願いいたします。

◎ : 余裕あり、○ : 残りわずか、× : 申込不可

前 <1週前 初期表示 1週後> 1月後>> 閉じる

日時	9/13 (金)	9/14 (土)	9/15 (日)	9/16 (月)	9/17 (火)	9/18 (水)
0:00~1:00	○	×	×	×	×	×
1:00~2:00	○	○	○	×	×	×
2:00~3:00	×	○	○	×	×	×
3:00~4:00	○	○	○	○	×	×
4:00~5:00	○	○	○	×	×	×
5:00~6:00	○	×	○	○	×	×
6:00~7:00	○	○	○	○	×	×
7:00~8:00	○	○	○	○	×	×
8:00~9:00	○	○	○	○	×	×
9:00~10:00	◎	◎	◎	◎	×	×
10:00~11:00	◎	◎	◎	◎	×	×
11:00~12:00	◎	◎	◎	◎	×	×

担当営業所、当社引込開閉器有無（有を選択ください。）お申込み区分※を選択し、「空き状況表示」をクリックしてください。

※「停電操作のみ」、「停電操作および当社設備の切り離し・再接続」



III

新規申込（停電操作のみ）

01 | 新規申込（停電操作のみ）

設備点検等、当社開閉器操作による停電のみが必要な場合は以下の手順で申込みを行ってください。

当社引込開閉器有無をご選択ください。

当社引込開閉器あり

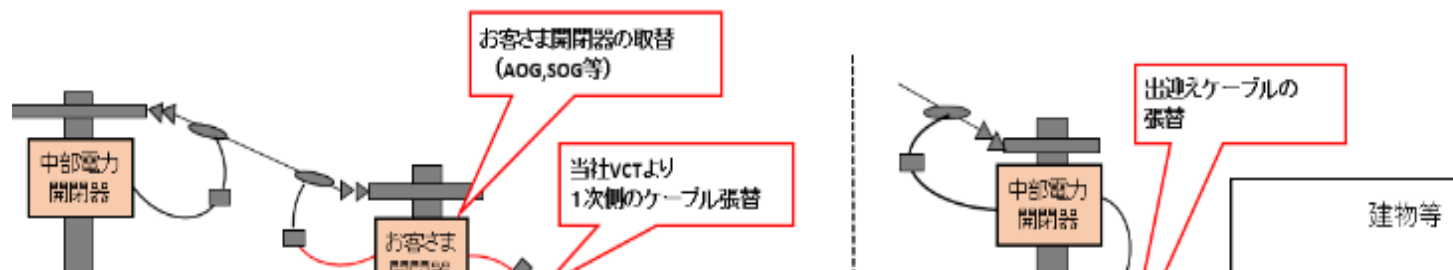
切離・再接続の有無をご選択ください。

切離・再接続なし

設備点検等、当社開閉器操作による停電のみが必要なお申し込みはこちらをご選択ください。

切離・再接続あり

設備改修等により、以下のように当社設備と接続されているお客さま設備の更新を実施する場合において、当社開閉器操作による停電および当社による接続箇所の切離し・再接続工事が必要なお申し込みはこちらをご選択ください。



02 | 新規申込（停電操作のみ）

施工場所入力

需要場所より最寄りの担当営業所を選択ください。

【留意事項】

事前に**引込柱**と**計器番号**の確認をお願いいたします。

施工場所入力

担当営業所※

愛知県 ▼

111(港営業所) ▼

担当営業所が不明な場合は、[こちら](#)

当社引込柱番号※

127456

(例)127345

担当営業所が不明な場合は、「こちら」をクリックいただくと住所から最寄りの担当営業所が確認できます。

静岡支社	210	静岡支社	静岡市葵区、駿河区
	220	清水営業所	静岡市清水区、富士市（旧庵原郡富士川町）、富士宮市（旧富士郡芝川町（内房））
	230	藤枝営業所	藤枝市・焼津市
掛川支社	240	掛川支社	御前崎市、掛川市、菊川市、周智郡森町、袋井市（旧磐田郡浅羽町以外）
	231	島田営業所	島田市、榛原郡川根本町、吉田町、牧之原市
浜松支社	241	磐田営業所	磐田市・袋井市（旧磐田郡浅羽町）
	250	浜松支社	浜松市北区の一部（旧引佐郡引佐町、旧細江町、旧三ヶ日町、大原町、滝沢町、豊岡町、根洗町の一部、三方原町の一部、桜台の一部、庄内町、庄和町、白洲町、平松町、深萩町、村瀬町、相光町、和地町の一部）、東区の一部
	256	浜北営業所	浜松市東区の一部（東名高速道路以北）、浜北区、天竜区の一部（旧水窪町の門谷、塩沢、小和田、大嵐、西三方原町の一部、都田町、新都田、三幸町、鷺沢町）、浜松市西区の一部（大山町の一部、館山寺町、協和町、

※最寄りの担当営業所一覧は
51ページへ

戻る

引込柱検索

03 | 新規申込（停電操作のみ）

施工場所入力

引込柱に紐づく契約がある場合

申込されるお客さまの計器番号をクリックしてください。
(計器番号は下3桁のみを表示しています)

1件中 1～1件を表示 1

計器番号	需要場所住所	引込柱番号
387	静岡県 掛川市 中央 1丁目5-8	007221

引込柱に紐づく契約が表示されますので、
該当する計器番号をクリックしてください。

引込柱に紐づく契約がない場合

ご入力いただいた引込柱番号に該当する契約情報を確認できませんでした。以下の内容で間違いのない場合は「次へ」ボタンを、入力内容を修正する場合は「戻る」ボタンを押してください。

担当営業所	240(掛川営業所)
当社引込柱番号	007220

「次へ」をクリックしてください。

戻る

次へ

04 | 新規申込（停電操作のみ）

申込内容入力

施工場所	
担当営業所	240(掛川支社)
需要者名※	中部電力パワーグリッド株式会社 掛川営業所
需要場所住所※	静岡県 掛川市 中央 1丁目5-8
当社引込柱番号	007220
計器番号※	F804387
申込者情報	
会員ID	TEST3
申込者会社名※	中部電力パワーグリッド株式会社
申込担当者名※	中電 太郎
申込事業者区分※	電気主任技術者 『電気主任技術者』『電気工事店』『需要者本人』等、施工地点のお客さまとの関係性をご記入ください。
申込者連絡先電話番号※	09012345678 ハイフンなしでご入力ください。
申込登録完了通知および施工日確定通知のメール送信先のメールアドレスをご入力ください。	
メールアドレス※	kari@chuden.co.jp kari@chuden.co.jp (再入力)

需要者名、需要場所住所、計器番号を入力してください。

※引込柱に紐づく契約より特定できた場合は、需要場所住所、計器番号は**自動反映**されます。

手入力にて反映をお願いします。

05 | 新規申込（停電操作のみ）

申込内容入力

申込内容	
操作理由※	<input type="radio"/> 高圧引込線（充電部）付近で作業を行うため <input type="radio"/> その他やむを得ない理由
【注意】お客さま開閉器の操作では対応できない場合に限り、当社操作をお申込みくださるようお願いいたします。	
操作理由の具体的な内容※	<input type="text"/>
操作対象※ 常時・予備契約（同時操作）の場合それぞれに費用が発生します。	<input checked="" type="radio"/> 常時契約のみ <input type="radio"/> 予備契約のみ <input type="radio"/> 常時・予備契約（同時操作）
操作内容※	<input checked="" type="radio"/> 停電・送電 <input type="radio"/> 停電のみ <input type="radio"/> 送電のみ
停電希望日時※	年 月 日 時 分 <input type="button" value="クリア"/>
送電希望日時※	年 月 日 時 分 <input type="button" value="クリア"/>
天候による作業の中止※	<input type="radio"/> 雨天中止 <input type="radio"/> 小雨決行 <input type="radio"/> 雨天決行
雨天中止時の予備日の申込を希望される場合は、希望日時を以下へご入力ください。	
停電希望日時（予備日）	年 月 日 時 分 <input type="button" value="クリア"/>
送電希望日時（予備日）	年 月 日 時 分 <input type="button" value="クリア"/>

赤四角箇所は**必須入力**項目となります。

なお、備考欄へカレンダー上「×」の希望日時を記入されても当社ではご対応できかねますのでご了承ください。

操作対象の「常時・予備契約」を選択された場合は、**常時分、予備分それぞれに対して操作費用を請求いたします。**

カレンダーによる
希望日時予約
※詳細は次ページへ

立会者※	<input type="radio"/> 申込担当者に同じ <input type="radio"/> その他
立会者名（立会者が「その他」の場合入力）	<input type="text"/>
立会者連絡先（立会者が「その他」の場合入力）	<input type="text"/>
必要に応じて以下に資料を添付してください。 ※設備改修等で単線結線図が変更となる場合は、新しい単線結線図を添付ください。 ※高所作業車の使用可否やお客さま構内第1柱の設備状況がわかる写真の添付にご協力をお願いします。	
添付ファイル1	<input type="button" value="ファイルの選択"/> ファイルが選択されていません
添付ファイル2	<input type="button" value="ファイルの選択"/> ファイルが選択されていません
添付ファイル3	<input type="button" value="ファイルの選択"/> ファイルが選択されていません
上記項目以外に連絡事項がございましたら、以下の備考欄にご入力ください。	
備考（立会場所等） ※カレンダー上「×」の希望日時をごちらに記入頂いても考慮いたしません。 カレンダーから選択頂いた施工希望日時にて調整、確定致します。	<input type="text"/>

06 | 新規申込（停電操作のみ）

希望日時選択

◎:2件以上施工可 ○:1件施工可 ×:施工不可
 ※お申込から施工までに「1ヶ月」期間を要するため、
 1ヶ月以内の日時は全て「×」表示となります。

【凡例】 ◎:余裕あり ○:残りわずか、×:申込不可

◀◀1月前 | ◀1週間 | 初期表示 | 1週間後 | ▶▶1ヶ月▶▶

閉じる (イメージ)

日時	9/13 (金)	9/14 (土)	9/15 (日)	9/16 (月)	9/17 (火)	9/18 (水)	9/19 (木)
日時切替	○	×	×	×	×	×	×
1:00~2:00	○	○	○	×	×	×	×
2:00~3:00	×	○	○	×	×	×	×
3:00~4:00	○	○	○	○	×	×	×
4:00~5:00	○	○	○	×	×	×	×
5:00~6:00	○	×	○	○	×	×	×
6:00~7:00	○	○	○	○	×	×	×
7:00~8:00	○	○	○	○	×	×	×
8:00~9:00	○	○	○	○	×	×	×
9:00~10:00	◎	◎	◎	◎	×	×	×
10:00~11:00	◎	◎	◎	◎	×	×	×
11:00~12:00	◎	◎	◎	◎	×	×	×
12:00~13:00	◎	◎	◎	◎	×	×	×
13:00~14:00	◎	◎	◎	◎	×	×	×

「◎」または「○」の日
 時をクリックしてください。

分単位は手入力が可能です。

申込内容

操作理由 設備点検
 設備改修
 その他

必須
 その他操作理由(操作理由がその他の場合入力)

開閉器開放希望日時 2020年01月10日09時00分 クリア

開閉器投入希望日時 2020年01月10日10時00分 クリア

07 | 新規申込（停電操作のみ）

請求情報入力

請求情報

※操作内容が「開放のみ」の場合は、投入申込時に請求いたしますので入力不要です。

領収書名
必須

- 需要者名と同じ
- 申込者会社名と同じ
- その他

領収書名(その他の場合入力)

請求先住所
必須

- 需要場所住所と同じ
- その他

請求先郵便番号(その他の場合入力)

請求先住所(その他の場合入力)

宛名
必須

- 領収書名と同じ
- その他

宛名(その他の場合入力)

請求先連絡先電話番号
必須

- 申込者連絡先電話番号と同じ
- その他

請求先連絡先電話番号(その他の場合入力)

同意する

操作費用の請求先情報の入力をお願いします。

また、以下の同意事項をご確認のうえ、同意いただける場合は「同意する」へ✓した後に、入力確認をクリックしてください。

- ・契約者の代理人として申込みいたします。
- ・託送供給等約款に基づき工事費を入金していただく旨同意いたします。
- ・申込登録後、数日以内に中部電力パワーグリッド株式会社から入力した請求先へ振込用紙を送付されるため、受領後支払期日までに入金致します。
- ・申込内容と実際の施工内容に相違が生じた場合、精算に応じます。

戻る

入力完了

08 | 新規申込（停電操作のみ）

申込内容確認

施工場所	
担当営業所	240(掛川支社)
需要者名	中部電力パワーグリッド株式会社 掛川営業所
需要場所住所	静岡県 掛川市 中央 1丁目5-8
当社引込柱番号	007220
計器番号	F804387

申込者情報	
会員ID	TEST3
申込者会社名	中部電力パワーグリッド株式会社
申込担当者名	中電 太郎
申込事業者区分	電気主任技術者
申込者連絡先電話番号	09012345678
メールアドレス	kari@chuden.co.jp

申込内容	
操作理由	高圧引込線（充電部）付近で作業を行うため
操作理由の具体的な内容	SO G電源側充電部にて作業実施のため
操作対象	常時契約のみ
操作内容	停電・送電
停電希望日時	2024/05/11 07:00
送電希望日時	2024/05/11 11:00
天候による作業の中止	小雨決行
停電希望日時（予備日）	
送電希望日時（予備日）	
立会者	申込担当者に同じ
立会者名（立会者が「その他」の場合入力）	
立会者連絡先（立会者が「その他」の場合入力）	
添付ファイル1	
添付ファイル2	
添付ファイル3	
備考（立会場所等）	

申込内容に間違いのないことを確認し、「入力完了」をクリックしてください。



請求情報	
領収書名	需要者名と同じ
領収書名（その他の場合入力）	
請求先住所	需要場所住所と同じ
請求先郵便番号（その他の場合入力）	
請求先住所（その他の場合入力）	
宛名	領収書名と同じ
宛名（その他の場合入力）	
請求先連絡先電話番号	申込者連絡先電話番号と同じ
請求先連絡先電話番号（その他の場合入力）	
同意事項	同意する

戻る

入力完了

09 | 新規申込（停電操作のみ）

申込完了と施工日確定時点で通知メールが配信されます。

申込入力完了通知メール（イメージ）

差出人メールアドレス	info@pg-cep.it-builder.jp
差出人名	停送電操作申込システム
件名	【停送電操作申込み】（2024092800049）申込入力完了
本文	<p>停送電操作申込入力完了のお知らせ</p> <p>いつも大変お世話になっております。 以下の停送電操作の新規申込につきまして、システム登録が完了しましたので、お知らせします。</p> <p>【申込内容】</p> <ul style="list-style-type: none"> ■ 管理番号 : 2024092800049 ■ 当社引込開閉器 : 有 ■ 切離再接続有無 : 無 ■ 停電希望日時 : 2024/11/01 11:00 ■ 送電希望日時 : 2024/11/01 11:00 <p style="text-align: center;">⋮</p> <p>※ このメールの送信アドレスは送信専用アドレスから送信しております。 本メールへの返信によるご質問等は承っておりません。ご了承ください。</p> <p>-----</p> <p>中部電力パワーグリッド株式会社</p>

施工日確定通知メール（イメージ）

差出人メールアドレス	info@pg-cep.it-builder.jp
差出人名	停送電操作申込システム
件名	【施工確定】（2024092800049）停送電操作申込
本文	<p>開閉器操作申込の内容確定のお知らせ</p> <p>いつも大変お世話になっております。 以下の停送電操作申込につきまして、施工日時が確定いたしましたので、お知らせします。 なお、数日後に請求書を送付させていただきますので、期日までに入金頂きますようお願い致します。</p> <p>【申込内容】</p> <ul style="list-style-type: none"> ■ 管理番号 : 2024092800049 ■ 当社引込開閉器 : 有 ■ 切離再接続有無 : 無 <p style="text-align: center;">⋮</p> <p>※ このメールの送信アドレスは送信専用アドレスから送信しております。 本メールへの返信によるご質問等は承っておりません。ご了承ください。</p> <p>-----</p> <p>中部電力パワーグリッド株式会社</p>

※確定通知メールの配信は申込みいただいてから数日間要する場合がございます。

IV

新規申込 (停電操作および当社設備の切り離し・再接続)

01 | 新規申込（停電操作および当社設備の切り離し・再接続）

設備改修等により、当社設備と接続されているお客さま設備の更新を実施する場合において、当社開閉器操作による停電および**当社による接続箇所の切り離し・再接続工事**が必要な場合は以下の手順で申込みを行ってください。

当社引込開閉器有無をご選択ください。

切離・再接続の有無をご選択ください。

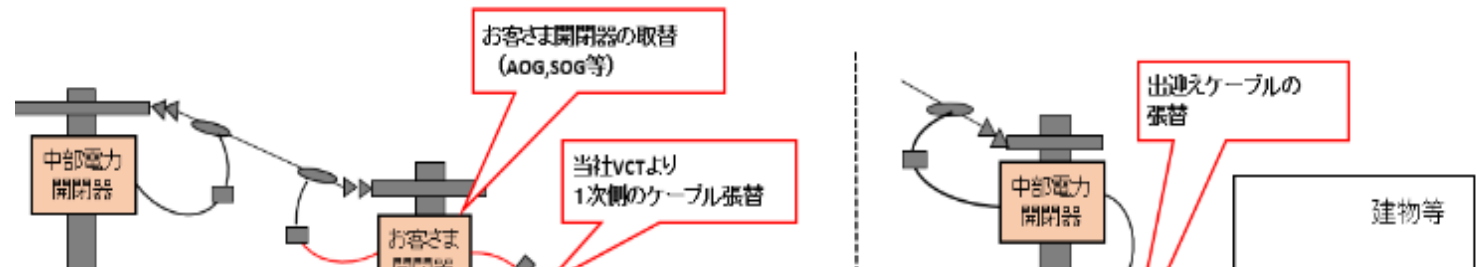
当社引込開閉器あり

切離・再接続なし

設備点検等、当社開閉器操作による停電のみが必要なお申し込みはこちらをご選択ください。

切離・再接続あり

設備改修等により、以下のように当社設備と接続されているお客さま設備の更新を実施する場合において、当社開閉器操作による停電および**当社による接続箇所の切り離し・再接続工事**が必要なお申し込みはこちらをご選択ください。



02 | 新規申込（停電操作および当社設備の切り離し・再接続）

施工場所入力

需要場所より最寄りの担当営業所を選択ください。

施工場所入力

【留意事項】

事前に**引込柱**と**計器番号**の確認をお願いいたします。

担当営業所※

愛知県 ▼

111(港営業所) ▼

担当営業所が不明な場合は、[こちら](#)

当社引込柱番号※

127456

(例)127345

担当営業所が不明な場合は、「こちら」をクリックいただくと住所から最寄りの担当営業所が確認できます。

静岡支社	210	静岡支社	静岡市葵区、駿河区
	220	清水営業所	静岡市清水区、富士市（旧庵原郡富士川町）、富士宮市（旧富士郡芝川町（内房））
	230	藤枝営業所	藤枝市・焼津市
掛川支社	240	掛川支社	御前崎市、掛川市、菊川市、周智郡森町、袋井市（旧磐田郡浅羽町以外）
	231	島田営業所	島田市、榛原郡川根本町、吉田町、牧之原市
	241	磐田営業所	磐田市・袋井市（旧磐田郡浅羽町）
浜松支社	250	浜松支社	浜松市北区の一部（旧引佐郡引佐町、旧細江町、旧三ヶ日町、大原町、滝沢町、豊岡町、根洗町の一部、三方町の一部、桜台の一部、庄内町、庄和町、白洲町、平松町、深萩町、村瀬町、相光町、和地町の一部）、東区の一部
	256	浜北営業所	浜松市東区の一部（東名高速道路以北）、浜北区、天竜区の一部（旧水窪町の門谷、塩沢、小和田、大嵐、西三方原町の一部、都田町、新都田、三幸町、鷺沢町）、浜松市西区の一部（大山町の一部、館山寺町、協和町、

※最寄りの担当営業所一覧は
51ページへ

戻る

引込柱検索

03 | 新規申込（停電操作および当社設備の切り離し・再接続）

施工場所入力

引込柱に紐づく契約がある場合

申込されるお客さまの計器番号をクリックしてください。
(計器番号は下3桁のみを表示しています)

1件中 1～1件を表示 1

計器番号	需要場所住所	引込柱番号
387	静岡県 掛川市 中央 1丁目5-8	007221

引込柱に紐づく契約が表示されますので、
該当する計器番号をクリックしてください。

引込柱に紐づく契約がない場合

ご入力いただいた引込柱番号に該当する契約情報を確認できませんでした。以下の内容で間違いのない場合は「次へ」ボタンを、入力内容を修正する場合は「戻る」ボタンを押してください。

担当営業所	240(掛川営業所)
当社引込柱番号	007220

「次へ」をクリックしてください。

戻る 次へ

04 | 新規申込（停電操作および当社設備の切り離し・再接続）

申込内容入力

施工場所	
担当営業所	240(掛川支社)
需要者名※	中部電力パワーグリッド株式会社 掛川営業所
需要場所住所※	静岡県 掛川市 中央 1丁目5-8
当社引込柱番号	007220
計器番号※	F804387
申込者情報	
会員ID	TEST3
申込者会社名※	中部電力パワーグリッド株式会社
申込担当者名※	中電 太郎
申込事業者区分※	電気主任技術者 <small>『電気主任技術者』『電気工事店』『需要者本人』等、施工地点のお客さまとの関係性をご記入ください。</small>
申込者連絡先電話番号※	09012345678 <small>ハイフンなしでご入力ください。</small>
<small>申込登録完了通知および施工日確定通知のメール送信先のメールアドレスをご入力ください。</small>	
メールアドレス※	kari@chuden.co.jp kari@chuden.co.jp (再入力)

需要者名、需要場所住所、計器番号を入力してください。

※引込柱に紐づく契約より特定できた場合は、需要場所住所、計器番号は**自動反映**されます。

システム登録時の情報が**自動反映**されます。

05 | 新規申込（停電操作および当社設備の切り離し・再接続）

申込内容入力

申込内容	
操作理由※	<input type="radio"/> 高圧引込線（充電部）付近で作業行うため <input type="radio"/> その他やむを得ない理由
【注意】お客さま開閉器の操作では対応できない場合に限り、当社操作をお申込みくださるようお願いいたします。	
操作理由の具体的内容※	
操作対象※ 常時・予備契約(同時操作)の場合 それぞれに費用が発生します。	<input checked="" type="radio"/> 常時契約のみ <input type="radio"/> 予備契約のみ <input type="radio"/> 常時・予備契約（同時操作）
操作内容※	<input checked="" type="radio"/> 停電・送電 <input type="radio"/> 停電のみ <input type="radio"/> 送電のみ
停電希望日時※	年 月 日 時 分 <input type="button" value="クリア"/>
送電希望日時※	年 月 日 時 分 <input type="button" value="クリア"/>
天候による作業の中止※	<input type="radio"/> 雨天中止 <input type="radio"/> 小雨決行 <input type="radio"/> 雨天決行
雨天中止時の予備日の申込を希望される場合は、希望日時を以下へご入力ください。	
停電希望日時（予備日）	年 月 日 時 分 <input type="button" value="クリア"/>
送電希望日時（予備日）	年 月 日 時 分 <input type="button" value="クリア"/>

入力不要

赤四角箇所は**必須入力**項目となります。

操作対象の「**常時・予備契約**」を
選択された場合は、**常時分、予
備分**それぞれに対して**操作費用**を
請求いたします。

カレンダーによる
希望日時予約
※詳細は次ページへ

立会者※

申込担当に同じ
 その他

立会者名（立会者が「その他」の
場合入力）

立会者連絡先（立会者が「その
他」の場合入力）

06 新規申込（停電操作および当社設備の切り離し・再接続）

希望日時選択

◎:2件以上施工可 ○:1件施工可 ×:施工不可
 ※お申込から施工までに「1ヶ月」期間を要するため、
 1ヶ月以内の日時は全て「×」表示となります。

【凡例】 ◎:余裕あり、○:残りわずか、×:申込不可

<<1月前>> <1週間>> 初期表示 <1週間>> <1月後>> 閉じる (イメージ)

日時	9/13 (金)	9/14 (土)	9/15 (日)	9/16 (月)	9/17 (火)	9/18 (水)	9/19 (木)
日時切替	○	×	×	×	×	×	×
1:00~2:00	○	○	○	×	×	×	×
2:00~3:00	×	○	○	×	×	×	×
3:00~4:00	○	○	○	○	×	×	×
4:00~5:00	○	○	○	×	×	×	×
5:00~6:00	○	×	○	○	×	×	×
6:00~7:00	○	○	○	○	×	×	×
7:00~8:00	○	○	○	○	×	×	×
8:00~9:00	○	○	○	○	×	×	×
9:00~10:00	◎	◎	◎	◎	×	×	×
10:00~11:00	◎	◎	◎	◎	×	×	×
11:00~12:00	◎	◎	◎	◎	×	×	×
12:00~13:00	◎	◎	◎	◎	×	×	×
13:00~14:00	◎	◎	◎	◎	×	×	×

「◎」または「○」の日時をクリックしてください。

分単位は手入力が可能です。

申込内容

操作理由 必須

- 設備点検
- 設備改修
- その他

その他操作理由(操作理由がその他の場合入力)

開閉器開放希望日時 2020年 01月 10日 09時 00分

開閉器投入希望日時 2020年 01月 10日 10時 00分

07 | 新規申込（停電操作および当社設備の切り離し・再接続）

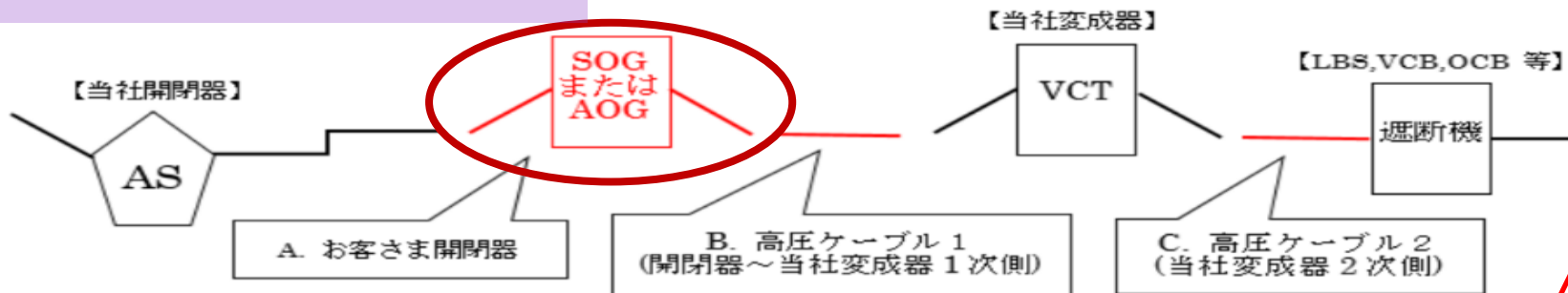
申込内容入力

操作理由が「設備改修」の場合は、改修箇所を示してください。

（例 1）お客さま開閉器取替のみの場合

以下よりお客さまの改修設備をご選択ください。

【お客さま開閉器(SOGまたはAOG)の設置がある場合】



改修設備を選択いただきの設備の種類・容量・太さを入力してください。

改修設備選択 (SOGあり)	<input checked="" type="checkbox"/> A. お客さま開閉器 <input type="checkbox"/> B. 高圧ケーブル 1 (お客さま開閉器～当社変成器 1 次側) <input type="checkbox"/> C. 高圧ケーブル 2 (当社開閉器 2 次側)
取替後開閉器名称※	<input type="text" value="SOG"/> (例)SOG,AOG
取替後開閉器容量※	<input type="text" value="200"/> A
取替後開閉器リード線太さ※	<input type="text" value="80"/> mm ²
高圧ケーブル太さ 1	<input type="text"/>
高圧ケーブル太さ 2	<input type="text"/>

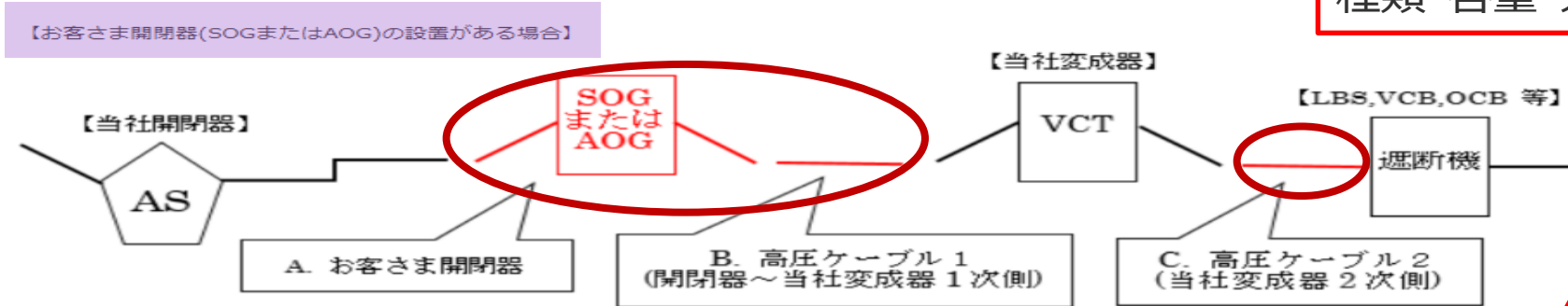
08 | 新規申込（停電操作および当社設備の切り離し・再接続）

申込内容入力

操作理由が「設備改修」の場合は、改修箇所を示してください。

（例 2）お客さま開閉器取替およびケーブル張替の場合

改修設備を選択いただきの設備の種類・容量・太さを入力してください。



改修設備選択 (SOGあり)	<input checked="" type="checkbox"/> A. お客さま開閉器 <input checked="" type="checkbox"/> B. 高圧ケーブル 1 (お客さま開閉器～当社変成器 1次側) <input checked="" type="checkbox"/> C. 高圧ケーブル 2 (当社開閉器 2次側)	
取替後開閉器名称※	<input type="text" value="SOG"/> (例)SOG,AOG	
取替後開閉器容量※	<input type="text" value="200"/>	A
取替後開閉器リード線太さ※	<input type="text" value="80"/>	mm ²
高圧ケーブル太さ 1 ※	<input type="text" value="38"/>	□
高圧ケーブル太さ 2 ※	<input type="text" value="38"/>	□

09 | 新規申込（停電操作および当社設備の切り離し・再接続）

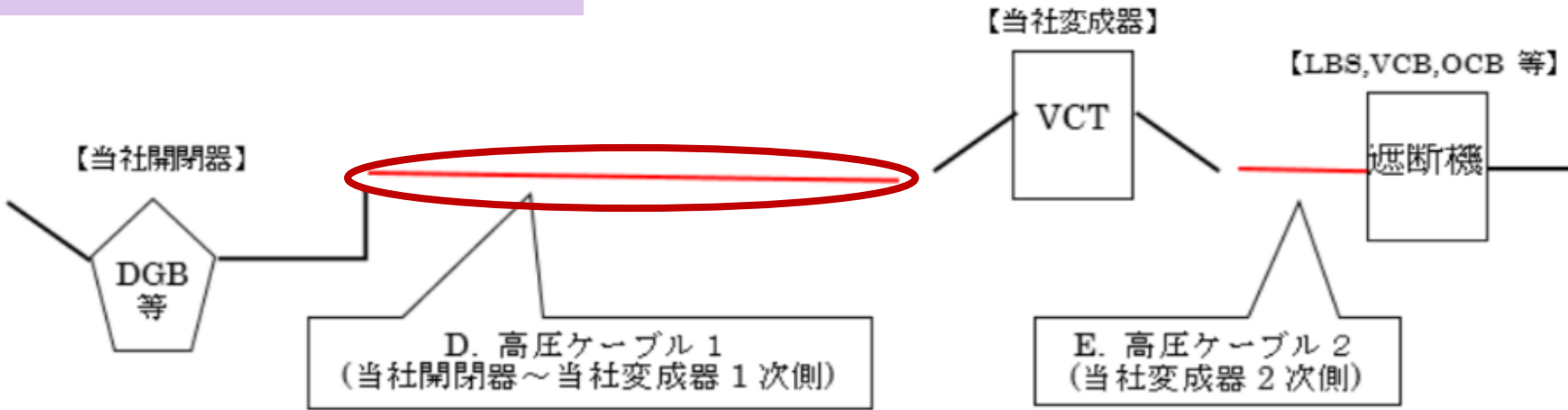
申込内容入力

操作理由が「設備改修」の場合は、改修箇所を示してください。

（例3）お客さま開閉器がない場合で、ケーブル張替を行う場合

改修箇所およびケーブルの太さを入力してください。

【お客さま開閉器(SOGまたはAOG)の設置がない場合】



【当社開閉器】
DGB等

【当社変成器】
VCT

【LBS, VCB, OCB等】
遮断機

D. 高圧ケーブル 1
(当社開閉器～当社変成器 1次側)

E. 高圧ケーブル 2
(当社変成器 2次側)

改修設備選択 (SOGなし)	<input checked="" type="checkbox"/> D. 高圧ケーブル (当社開閉器～当社変成器 1次側)
	<input type="checkbox"/> E. 高圧ケーブル (当社変成器 2次側)
高圧ケーブル太さ 1 ※	<input type="text" value="38"/> □
高圧ケーブル太さ 2	<input type="text" value=""/> □

10 | 新規申込（停電操作および当社設備の切り離し・再接続）

申込内容入力

切り離し・再接続を伴う場合は、**単線結線図の提出が必須**となります！

単線結線図は必ず添付してください。

※必要に応じて他の関係図面等も添付してください。

※高所作業車の使用可否やお客さま構内第1柱の設備状況がわかる写真の添付にご協力をお願いします。

添付ファイル1 ※

ファイルの選択

ファイルが選択されていません

添付ファイル2

ファイルの選択

ファイルが選択されていません

添付ファイル3

ファイルの選択

ファイルが選択されていません

単線結線図を添付いただき、
入力確認をクリックしてください。

【留意事項】

事前に単線結線図の電子データをご用意ください。

上記項目以外に連絡事項がございましたら、以下の備考欄にご入力ください。

備考（立会場所等）

※カレンダー上「×」の希望日時をこちらに記入頂いても考慮いたしません。

カレンダーから選択頂いた施工希望日時にて調整、確定致します。

備考欄へカレンダー上「×」の希望日時を記入されても当社のご対応できかねますのでご了承ください。

11 | 新規申込（停電操作および当社設備の切り離し・再接続）

請求情報入力

請求情報

※操作内容が「開放のみ」の場合は、投入申込時に請求いたしますので入力不要です。

領収書名

必須

- 需要者名と同じ
- 申込者会社名と同じ
- その他

領収書名(その他の場合入力)

請求先住所

必須

- 需要場所住所と同じ
- その他

請求先郵便番号(その他の場合入力)

請求先住所(その他の場合入力)

宛名

必須

- 領収書名と同じ
- その他

宛名(その他の場合入力)

請求先連絡先電話番号

必須

- 申込者連絡先電話番号と同じ
- その他

請求先連絡先電話番号(その他の場合入力)

同意する

操作費用の請求先情報の入力をお願いします。

また、以下の同意事項をご確認のうえ、同意いただける場合は「同意する」へ✓した後に、入力確認をクリックしてください。

- ・契約者の代理人として申込みいたします。
- ・託送供給等約款に基づき工事費を入金していただく旨同意いたします。
- ・申込登録後、数日以内に中部電力パワーグリッド株式会社から入力した請求先へ振込用紙を送付されるため、受領後支払期日までに入金致します。
- ・申込内容と実際の施工内容に相違が生じた場合、精算に応じます。

戻る

入力完了

12 | 新規申込（停電操作および当社設備の切り離し・再接続）

申込内容確認

施工場所	
担当営業所	240(掛川支社)
需要者名	中部電力パワーグリッド株式会社 掛川営業所
需要場所住所	静岡県 掛川市 中央 1丁目5-8
当社引込柱番号	007220
計器番号	F804387
申込者情報	
会員ID	TEST3
申込者会社名	中部電力パワーグリッド株式会社
申込担当者名	中電 太郎
申込事業者区分	電気主任技術者
申込者連絡先電話番号	09012345678
メールアドレス	kari@chuden.co.jp
申込内容	
操作理由	
操作理由の具体的内容	
操作対象	常時契約のみ
操作内容	停電・送電
停電希望日時	2024/05/11 07:00
送電希望日時	2024/05/11 11:00
天候による作業の中止	小雨決行
停電希望日時（予備日）	
送電希望日時（予備日）	
立会者	申込担当者と同じ
立会者名（立会者が「その他」の場合入力）	
立会者連絡先（立会者が「その他」の場合入力）	
改修設備選択（SOGあり）	A. お客さま開閉器
取替後開閉器名称	SOG
取替後開閉器容量	200 A
取替後開閉器リード線太さ	80 mm ²
高压ケーブル太さ1	
高压ケーブル太さ2	
改修設備選択（SOGなし）	
高压ケーブル太さ1	
高压ケーブル太さ2	
添付ファイル1	
添付ファイル2	
添付ファイル3	
備考（立会場所等）	

申込内容に間違いのないことを確認し、「入力完了」をクリックしてください。



請求情報	
領収書名	需要者名と同じ
領収書名（その他の場合入力）	
請求先住所	需要場所住所と同じ
請求先郵便番号（その他の場合入力）	
請求先住所（その他の場合入力）	
宛名	領収書名と同じ
宛名（その他の場合入力）	
請求先連絡先電話番号	申込者連絡先電話番号と同じ
請求先連絡先電話番号（その他の場合入力）	
同意事項	同意する

戻る

入力完了

13 | 新規申込（停電操作および当社設備の切り離し・再接続）

申込完了と施工日確定時点で通知メールが配信されます。

申込入力完了通知メール（イメージ）

差出人メールアドレス	info@pg-cep.it-builder.jp
差出人名	停送電操作申込システム
件名	【停送電操作申込み】（2024092800049）申込入力完了
本文	<p style="text-align: center;">停送電操作申込入力完了のお知らせ</p> <hr/> <p>いつも大変お世話になっております。 以下の停送電操作の新規申込につきまして、システム登録が完了しましたので、お知らせします。</p> <p>【申込内容】</p> <ul style="list-style-type: none"> ■ 管理番号 : 2021092800049 ■ 当社引込開閉器 : 有 ■ 切離再接続有無 : 有 ■ 停電希望日時 : 2021/11/01 11:00 ■ 送電希望日時 : 2021/11/01 11:00 <p style="text-align: center;">⋮</p> <p>※ このメールの送信アドレスは送信専用アドレスから送信しております。 本メールへの返信によるご質問等は承っておりません。ご了承ください。</p> <hr style="border-top: 1px dashed black;"/> <p style="text-align: center;">中部電力パワーグリッド株式会社</p>

施工日確定通知メール（イメージ）

差出人メールアドレス	info@pg-cep.it-builder.jp
差出人名	停送電操作申込システム
件名	【施工確定】（2021092800049）停送電操作申込
本文	<p style="text-align: center;">開閉器操作申込の内容確定のお知らせ</p> <hr/> <p>いつも大変お世話になっております。 以下の停送電操作および当社設備の切離し・再接続申込につきまして、施工日時が確定いたしましたので、お知らせします。 なお、数日後に請求書を送付させていただきますので、期日までに入金頂きますようお願い致します。</p> <p>【申込内容】</p> <ul style="list-style-type: none"> ■ 管理番号 : 2021092800049 ■ 当社引込開閉器 : 有 ■ 切離再接続有無 : 有 <p style="text-align: center;">⋮</p> <p>※ このメールの送信アドレスは送信専用アドレスから送信しております。 本メールへの返信によるご質問等は承っておりません。ご了承ください。</p> <hr style="border-top: 1px dashed black;"/> <p style="text-align: center;">中部電力パワーグリッド株式会社</p>

※確定通知メールの配信は申込みいただいてから数日間要する場合がございます。



V

その他

01 事例申込・申込取消方法

過去の申込情報より、**事例申込**が行えます。

検索条件を入力し、検索ボタンを押して

管理番号	<input type="text"/>
需要者名	<input type="text"/>
作業日時	<input type="radio"/> 今日以降 <input checked="" type="radio"/> 全件表示

完了済件名を使用する場合は、作業日時を「全件表示」にし、検索をクリックしてください。

検索

10 件中 1 から 10 まで表示

先頭 前 1 次 最終 ページ: ジャンプ

管理番号	担当営業所	需要者名	申込日時	作業日時 (確定)	作業日時 (確定)	処理状
2024032800009	114(港営業所)					申込済
2024040200017	110(熱田営業所)			05 18:00		施工完了
2024040200018	110(熱田営業所)					申込済

申込一覧より使用したい件名の需要者名をクリックしてください。

停送電操作の実施結果 (完了)
当社引込開閉器有無 (完了)
切離再接続有無 (完了)
操作内容 (完了)
操作対象 (完了)
停電日時 (完了)

選択した件名の申込情報が表示されますので、画面下部へスクロールし、「事例申込」をクリックしてください。

戻る **事例申込** 申込取消

以降の手順については、新規申込と同様となりますが、「施工場所」、「申込者」、「申込内容」は自動反映されておりますので、希望日時および備考欄等を入力いただき、申込みを行ってください。

02 | 申込取消

インターネットより**申込みの取消**が行えます。

完了済件名を使用する場合は、作業日時を「全件表示」にし、検索をクリックしてください。

検索条件を入力

管理番号	<input type="text"/>
需要者名	<input type="text"/>
作業日時	<input type="radio"/> 今日以降 <input checked="" type="radio"/> 全件表示

検索

選択した件名の申込情報が表示されますので、画面下部へスクロールし、「申込取消」をクリックしてください。

停送電操作の実施結果 (完了)
当社引込開閉器有無 (完了)
切離再接続有無 (完了)
操作内容 (完了)
操作対象 (完了)
停電日時 (完了)

10件中 1 から 10 まで表示

先頭 前 1 次 最終 ページ: ジャンプ

管理番号	担当営業所	需要者名	申込日時	伝票日時 (確定)	送電日時 (確定)	処理状況
2024032800009	111(港営業所)					申込済
2024040200017	110(熱田営業所)			05 18:00		施工完了
2024040200018	110(熱田営業所)					申込済

申込一覧より使用したい件名の需要者名をクリックしてください。

戻る

事例申込

申込取消

※処理状況が「申込済」の場合のみインターネット上で申込の取消が可能となります。「申込済」以外で取消を希望の場合は当社の営業所へご連絡くださいますようお願いいたします。

以下の申込みを取り消しますか？

需要者名	ボタン
停電希望日時	2023/04/21 16:00
送電希望日時	2023/04/21 18:00

最終確認のうえ、「取消」をクリックしてください。

戻る

取消

02 担当営業所一覧

03 | 担当営業所一覧 (1 / 6)

停送電操作申込システムでご選択いただく、最寄り担当営業所は下記の通り。

■名古屋支社

【熱田営業所】

名古屋市熱田・昭和区・瑞穂区

【旭名東支社】

尾張旭市・瀬戸市・長久手市・名東区・守山区

【北営業所】

北名古屋市・清須市旧西春日井郡春日町・北区・西区・西春日井郡豊山町

【名古屋支社】

千種区・中区・中村区（JR東海道本線以東）・東区

【港営業所】

中川区・港区・愛西市（JR関西本線以南）・海部郡蟹江町・海部郡飛島村・弥富市（JR関西本線以南）

【津島営業所】

愛西市（JR関西本線以北福原新田町以外）・あま市旧海部郡七宝町・あま市美和町・稲沢市平和町・津島市・弥富市（JR関西本線以北）

【中村営業所】

海部郡大治町・あま市旧海部郡甚目寺町・清須市旧西春日井郡春日町以外・中村区（JR東海道本線以西）

【天白営業所】

愛知郡東郷町・天白区・日進市

【半田支社】

知多郡阿久比町・知多郡武豊町・知多郡東浦町・知多郡南知多町・知多郡美浜町・半田市

【常滑営業所】

知多市・常滑市

【緑営業所】

大府市・東海市・豊明市・緑区・南区

【一宮支社】

一宮市・稲沢市平和町以外

【春日井営業所】

春日井市

【小牧営業所】

犬山市・岩倉市・江南市・小牧市・丹羽郡大口町・丹羽郡扶桑町

■静岡支社

【静岡営業所】

葵区・駿河区

【清水営業所】

清水区・富士市旧庵原郡富士川町・富士宮市旧富士郡芝川町（内房）

【藤枝営業所】

藤枝市・焼津市

【島田営業所】

島田市・榛原郡川根本町・榛原郡吉田町・牧之原市

【掛川営業所】

御前崎市・掛川市・菊川市・周智郡森町・袋井市旧磐田郡浅羽町以外

【磐田営業所】

磐田市・袋井市旧磐田郡浅羽町

【浜松営業所】

浜松市中央区、湖西市

—【新居営業所】—

—湖西市

—【細江SS営業所】—

—浜松市北区の一部旧引佐郡引佐町・浜松市北区の一部旧細江町・浜松市北区の一部旧三ヶ日町

【浜北営業所】

浜松市中央区、浜名区

【天竜営業所】

天竜区

■三重支社

【三重支社】

津市（旧安芸郡芸濃町、美杉町太郎生以外）

【伊賀営業所】

伊賀市の一部・津市三杉町太郎生・名張市の一部（南古山）

【名張SS】

津市の一部（美杉町太郎生）・名張市の一部（南古山以外）・伊賀市の一部

【松阪営業所】

多気郡・松阪市・度会郡大紀町の一部

【尾鷲営業所】

尾鷲市・北牟婁郡紀北町・熊野町

【大台営業所】

多気郡大台町・度会郡大紀町の一部・度会郡度会町の一部

【伊勢営業所】

伊勢市・鳥羽市・度会郡玉城町・度会郡南伊勢町（旧度会郡南島町）・度会郡度会町の一部

【志摩SS】

志摩市・度会郡南伊勢町（旧度会郡南勢町）

【四日市支社】

三重郡菰野町・四日市市

【桑名営業所】

員弁郡東員町・いなべ市・桑名郡木曾岬町・桑名市・三重郡朝日町・三重郡川越町・愛知県愛西市福原新田町

【鈴鹿営業所】

亀山町・鈴鹿市・津市旧安芸郡芸濃町

■ 岐阜支社

【岐阜支社】

岐阜市（旧羽島郡柳津町以外）・瑞穂市（呂久以外）・本巣郡北方町・本巣郡・山県市（相戸、柿野、出戸、船越以外）

【各務原営業所】

各務原市・岐阜市旧羽島郡柳津町・羽島郡笠松町・羽島郡岐南町・羽島市（桑原町西子藪以外）

【大垣営業所】

安八郡安八町・安八郡神戸町・安八郡輪之内町・大垣市・海津市・羽島市桑原町西子藪・不破郡関ヶ原町（今須を除く）・不破郡垂井町・瑞穂市呂久・養老郡養老町

【揖斐川営業所】

揖斐郡池田町・揖斐郡揖斐川町・揖斐郡大野町

【関営業所】

加茂郡富加町・関市・美濃市・山県市相戸・山県市柿野・山県市出戸・山県市船越

【八幡営業所】

郡上市（白鳥町石徹白以外）

【加茂営業所】

可児郡御嵩町・可児郡久々利大平以外・加茂郡川辺町・加茂郡坂祝町・加茂郡白川町・加茂郡東白川村・加茂郡七宗町・加茂郡八百津町（篠原以外）・瑞浪市日吉町松野・美濃加茂市

【多治見支社】

可児市久々利大平・多治見市・土岐市・瑞浪市（日吉町松野以外）

【中津川営業所】

恵那市・八百津町（篠原）・中津川市

【高山支社】

大野郡白川村・高山市・飛騨市（宮川町、小豆沢、鮎飛、打保、加賀沢、桑野、塩屋、杉原、巢納谷、戸谷、中沢上、祢宜ヶ沢上、洞、万波、山之山、神岡町を除く）

【萩原営業所】

下呂市

■長野支社

【長野支社】

上高井郡小布施町・上高井郡高山村・上水内郡飯綱町・上水内郡小川村・上水内郡信濃町・須坂市・長野市犀川以北

【篠ノ井営業所】

千曲市・長野市旧上水内郡信州町・長野市犀川以南

【飯山営業所】

飯山市・下高井郡木島平村・下高井郡野沢温泉村・下高井郡山ノ内町・下水内郡栄村・中野市

【上田支社】

上田市・北佐久郡立科町・小県郡青木村・小県郡長和町・東御市旧小県郡東部町・埴科郡坂城町

【佐久営業所】

小諸市・佐久市・東御市旧北佐久郡北御牧村・南佐久郡川上村・南佐久郡北相木村・南佐久郡小海町・南佐久郡佐久穂町・南佐久郡南相木村・南佐久郡南牧村・北佐久郡御代田町の一部

【軽井沢営業所】

北佐久郡軽井沢町・北佐久郡御代田町の一部

【松本支社】

塩尻市（旧木曽郡檜川村以外）・東筑摩郡朝日村・東筑摩郡山形村・松本市（旧東筑摩郡四賀村、旧南安曇郡梓川村以外）

【大町SS】

大町市・北安曇郡池田町・北安曇郡小谷村・北安曇郡白馬村・北安曇郡松川村

【木曽福島営業所】

木曽郡上松町・木曽郡王滝村・木曽郡大桑村・木曽郡木曽町・木曽郡木祖村・木曽郡南木曽町・塩尻市旧木曽郡檜川村

【安曇野営業所】

安曇野市・東筑摩郡生坂村・東筑摩郡麻績村・東筑摩郡筑北村・松本市旧東筑摩郡四賀村・松本市旧南安曇野郡梓川村

【諏訪営業所】

岡谷市・上伊那郡辰野町・諏訪郡下諏訪町・諏訪郡原村・諏訪郡富士見町・諏訪市・茅野市

【飯田支社】

飯田市・下伊那郡阿智村・阿南町・売木村・大鹿村・下條村・喬木村・高森町・天龍村・豊丘村・根羽村・平谷村・松川町・泰阜村、静岡県浜松市天竜区（一部）

【伊那営業所】

伊那市・上伊那郡飯島町・上伊那郡中川村・上伊那郡南箕輪村・上伊那郡箕輪町・上伊那郡宮田村・駒ヶ根市

■ 岡崎支社

【岡崎支社】

岡崎市・蒲郡市・額田郡幸田町

【刈谷営業所】

安城市・刈谷市・高浜市・知立市・碧南市

【西尾営業所】

西尾市

【豊橋支社】

豊橋市

【新城営業所】

北設楽郡設楽町・北設楽郡東栄町・北設楽郡豊根村・新城市

【豊川営業所】

豊川市

【田原営業所】

田原市

【豊田支社】

豊田市・みよし市

03 ID情報（電話番号・メールアドレス）の変更

I D情報（電話番号・メールアドレス）変更

停送電操作申込システム利用申請トップ画面

こちらは停送電操作申込システム利用（変更）申請画面となります。停送電操作システムは利用申請いただいた後、ご利用可能となります。変更申請の場合、手続きには5営業日程度必要となります。あらかじめご了承ください。（変更手続き完了までログイン時の二段階認証に使用する電話番号は、変更前のものとなります。）※ログインIDの未取得の場合、利用申請いただけませんのでまずはIDの取得をお願いいたします。（画面を閉じるボタンを押下ください。）

新規利用申請

変更申請

削除申請

画面を閉じる

「変更申請」を押下してください。

ID情報（電話番号・メールアドレス）変更

変更 データ入力画面

管理番号	
登録時管理番号（半角数字12桁）※	202404160013
取得したユーザID※	teisouden
登録電話番号（ハイフン不要）※	08000000000
登録メールアドレス※	shi[]hi@[]co.jp
変更後の電話番号（ハイフン不要）	
変更後のメールアドレス	kou[]@[]co.jp
会社名	株式会社〇〇
所在地 住所※	愛知県一宮市大赤見・・・
ご担当者さま 氏名※	傳送電 太郎
申請日時	2024/04/16 19:04

利用申請時の完了メールに記載された管理番号を入力してください。（半角数字12桁）

変更前の登録情報を入力してください。

変更後の登録情報を入力ください。
※電話番号、メールアドレスのどちらかのみ変更する場合、変更する側のみ入力してください。
（例 電話番号を変更、メールアドレスは変更しない）
⇒「変更後の電話番号」項目入力、
「変更後のメールアドレス」項目は**空白**

ご申請者さまの情報を入力してください。

戻る

入力内容確認

入力内容確認ボタンを押下してください。

I D情報（電話番号・メールアドレス）変更

変更 入力データ確認画面

管理番号	
申請内容	登録内容の変更（メールアドレス）
登録時管理番号（半角数字12桁）	202404160013
取得したユーザ I D	teisouden
登録電話番号（ハイフン不要）	08000000000
登録メールアドレス	sh p
変更後の電話番号（ハイフン不要）	
変更後のメールアドレス	ko ip
会社名	株式会社〇〇
所在地 住所	愛知県一宮市大赤見 . . .
ご担当者さま 氏名	停送電 太郎
申請日時	2024/04/16 19:04

入力した内容に誤りがないかご確認をお願いします。

誤りが無いことを確認のうえ、「申請する」ボタンを押下してください。

戻る

申請する

ID情報（電話番号・メールアドレス）変更

変更完了申請メッセージ

変更申請が完了いたしました。当社の変更手続き完了後、メールにてお知らせいたします。
 ※手続き期間の目安は5営業日程度になります。 ※電話番号変更について、変更手続き完了までログイン時の二段階認証に使用する電話番号は変更前のものとなります。

当画面が出力され、申請完了となります。
※当社にて手続き完了後に変更完了となります。
※電話番号変更の場合、当社の手続き完了まではログイン時の二段階認証に使用する電話番号は変更前のものとなります。

画面を閉じる

差出人メールアドレス	info@pg-cep.it-builder.jp
差出人名	停送電操作申込システム変更申請(中部電力PG)
件名	停送電操作申込システム変更申請完了(中部電力PG)
本文	<p>停送電 太郎 さま</p> <p>停送電操作申込システムのユーザ情報変更申請が完了いたしました。 弊社による変更手続き完了後、メールにてお知らせさせていただきます。 ※電話番号変更について、変更手続き完了までログイン時の二段階認証に使用する電話番号は変更前のものとなります。</p> <p>変更申請ユーザID:teisouden 申請内容:登録内容の変更(メールアドレス) 申請日時:2024/04/16 19:04</p> <p>※ 本メールは配信専用となっております。</p> <hr/> <p>—【発行元】中部電力パワーグリッド株式会社</p>

ID情報（電話番号・メールアドレス）変更

差出人メールアドレス	info@pg-cep.it-builder.jp
差出人名	停送電操作申込システム変更申請(中部電力PG)
件名	停送電操作申込システム変更完了(中部電力PG)
本文	<p>停送電 太郎 さま</p> <p>下記日時に申請いただきました、変更申請につきまして手続きが完了いたしました。 電話番号を変更した場合、ログイン時の二段階認証に使用する電話番号も変更されました。</p> <p>変更申請ユーザID:teisouden 申請内容:登録内容の変更(メールアドレス) 申請日時:2024/04/16 19:04</p> <p>※ 本メールは配信専用となっております。</p> <hr/> <p>【発行元】中部電力パワーグリッド株式会社</p>

こちらのメールにて当社の手続き完了となります。
※電話番号変更の場合は、本メール受信後、ログイン時の二段階認証に使用する電話番号は変更後のものとなります。

04 ID削除申請

I D 削除申請

停送電操作申込システム利用申請トップ画面

こちらは停送電操作申込システム利用（変更）申請画面となります。停送電操作システムは利用申請いただいた後、ご利用可能となります。変更申請の場合、手続きには5営業日程度必要となります。あらかじめご了承ください。（変更手続き完了までログイン時の二段階認証に使用する電話番号は、変更前のものとなります。）※ログインIDの未取得の場合、利用申請いただけませんのでまずはIDの取得をお願いいたします。（画面を閉じるボタンを押下ください。）

新規利用申請

変更申請

削除申請

画面を閉じる

「変更申請」を押下してください。

I D 削除申請

削除申請入力画面

管理番号	
申請内容	ユーザIDの削除
登録時管理番号 (半角数字12桁) ※	<input type="text"/>
取得したユーザID※	<input type="text"/>
登録電話番号 (ハイフン不要) ※	<input type="text"/>
登録メールアドレス※	<input type="text"/>
会社名	<input type="text"/>
所在地 住所	<input type="text"/>
ご担当者さま 氏名※	<input type="text"/>
申請日時	2024/04/16 19:49

利用申請時の完了メールに記載された管理番号を入力してください。(半角数字12桁)

当初、本資料5から8ページにて登録した情報を入力してください。

ご申請者さまの情報を入力してください。

戻る

入力内容確認

入力内容確認ボタンを押下してください。

ID削除申請

削除確認画面

管理番号	
登録時管理番号 (半角数字12桁)	202404160012
申請内容	ユーザIDの削除
取得したユーザID	teisouden
登録電話番号 (ハイフン不要)	08000000000
登録メールアドレス	shinoda.takeshi@chuden.co.jp
会社名	株式会社〇〇
所在地 住所	愛知県一宮市大赤見 . . .
ご担当者さま 氏名	停送電 太郎
申請日時	2024/04/16 19:53

入力した内容に誤りがないかご確認をお願いします。

誤りが無いことを確認のうえ、「申請する」ボタンを押下してください。

戻る

申請する

ID削除申請

削除申請完了画面

削除申請が完了いたしました。再度ご利用いただく際は、新規でログインIDを取得ください。

**当画面が出力され、申請完了となります。
※再度ご利用いただく際は、新規でログイン取得が必要となります。**

画面を閉じる



中部電力パワーグリッド