



中部電力パワーグリッド



インターネット申込システム 簡単操作マニュアル

低圧 託送契約変更 (契約種別変更・契約決定方法の変更申込み)

<小売電気事業者さま向け>

2023年5月1日

ご利用にあたって

1 はじめに

本システムは、低圧で受電する需要者さまの契約種別変更・契約決定方法の変更申込みについて、インターネット環境を利用して申込みいただく事ができるシステムです。本システムのご利用により、申込み後の工程の進捗状況についてシステム上で確認でき、申込み時に申込書の準備も不要となることから、効率的に手続きが行える仕組みとなっております。是非ご活用ください。

2 申込手続きの進め方

申込に先だって、「I 事前準備」により、システムご利用に必要なアカウントを取得ください。なお、本システムは、新設や設備変更工事の申込システムである、「インターネット申込システム」とアカウントを共有しております。**既に取得済みの場合には、改めて実施いただく必要はございません。**

3 問い合わせ先

ネットワークサービスセンター 0570-03-5600(音声ガイダンスの2番をご選択ください)
受付時間 9:00~12:00および13:00~17:00 ※年末年始(12/29~1/3)土日祝日は除きます。

ご利用にあたって

4 本システムの対象となる申込内容は、下記の通りです。

項目	内容
接続送電サービスメニューの変更	<p>＜接続送電サービスメニューの変更（低圧のみ）＞</p> <p>電灯標準接続送電サービス ⇔ 電灯時間帯別接続送電サービス</p> <p>動力標準接続送電サービス ⇔ 動力時間帯別接続送電サービス</p>
	<p>＜契約決定方法の変更（低圧のみ）＞</p> <p>○アンペアブレーカー契約 ⇔ 実量契約</p> <p>○主開閉器契約 ⇒ 実量契約</p> <p>○主開閉器契約 ⇒ アンペアブレーカー契約</p> <p>○実量契約 ⇒ 主開閉器契約※</p> <p>○アンペアブレーカー契約 ⇒ 主開閉器契約※</p> <p>【注意】</p> <p>※主開閉器契約への変更の場合は、主開閉器(お客さま財産)の容量をお客さまへご確認いただいた上でお申込みいただきますようお願いいたします。</p> <p>※本システムで主開閉器契約を選択された場合で、主開閉器容量が99(A)を超える場合は99(A)を仮入力の上、別途ご連絡をくださいますようお願いいたします。</p>

注意：上記以外の変更申込で、「高圧・特別高圧等」はインターネット申込システム「接続供給契約を申し込む」から、手続きをお願いします。低圧で受電する需要者さまのスイッチング支援システムから申込ができない契約変更申込を対象としております。

ご利用にあたって

5 申込件数の上限について

2,000件／日を超える申込みをご希望の場合は、あらかじめNSCへご相談ください

| 目次

01 事前準備

02 申込みの流れ

03 申込みの管理

事前準備

(1) アカウント取得

弊社HP上「インターネット申込システム」の画面（下記URL参照）よりアカウントの取得申込みを実施してください。

申請完了後、EメールにてネットIDおよびパスワードを送付させていただきます。ネットIDおよびパスワードは、大切に保管してください。

URL : <https://it-www.chuden.co.jp/UE00A0/uecr01a00.do>



インターネット申込システムサポートダイヤル
受付時間 8:30~12:00 13:00~17:15

ご利用の手引き お問い合わせ

中電ネットIDでログイン

初めてご利用になる事業者様

中電ネットIDの新規取得

中電ネットIDに切替する

ネットID

パスワード

ログイン

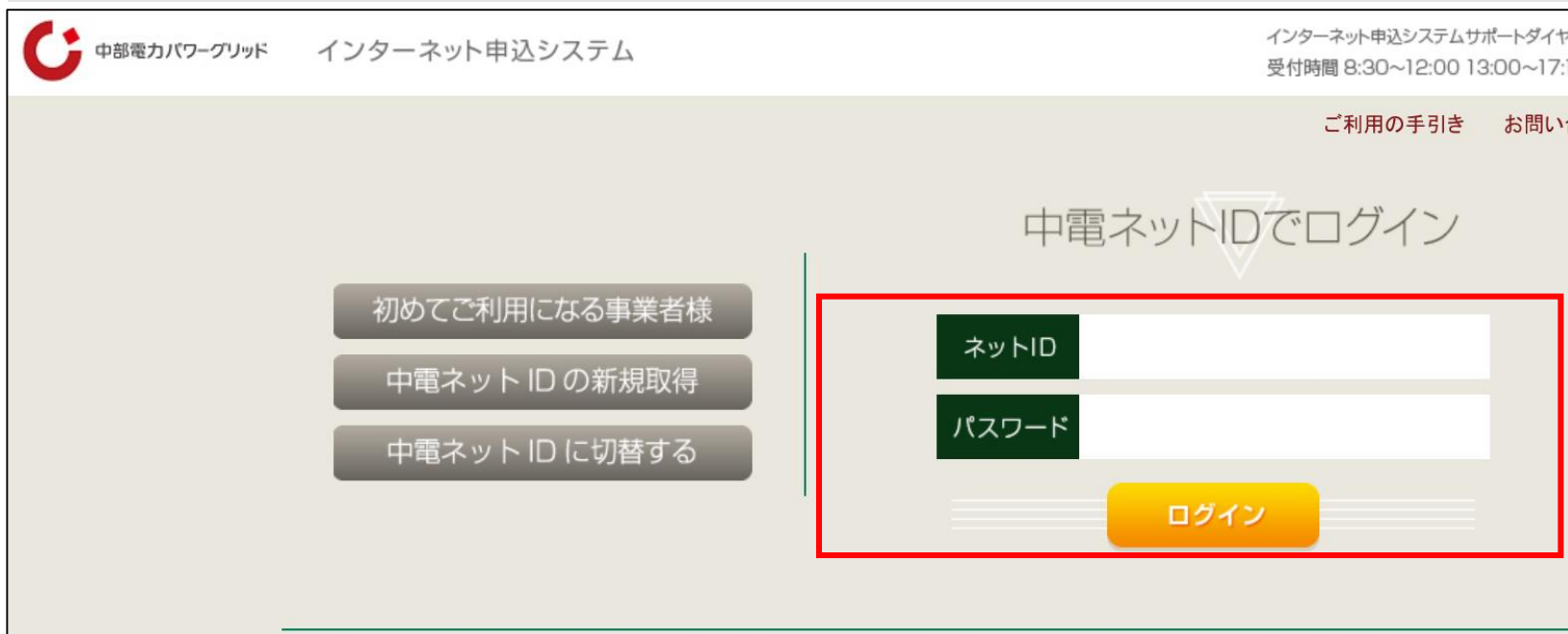
赤枠のボタンより、申請画面へ進んでください。

02 申込みの流れ

【STEP. 1】 システムへのログイン

弊社HP上「インターネット申込システム」をクリック、もしくは、下記URLよりシステムのログイン画面へ進んでください。

URL : <https://it-www.chuden.co.jp/UE00A0/uecr01a00.do>



赤枠内へネットIDおよびパスワードを入力し、ログインボタンを押下してください。
なお、システムへの初回ログインが完了していない場合には、申込者情報の確認画面へ変遷いたします。
画面の表示に従って内容の確認をお願いします。

【STEP. 2】 申込みの入力



インターネット申込システム

インターネット申込システムサポートダイヤル **0120-506-453**
 受付時間 8:30~12:00 13:00~17:10 (土日祝、年末年始は除く)

前回ログイン日時：2021年5月1日 19時42分

[ご利用の手引き](#)
[お問い合わせ](#)
[ログアウト](#)

お申込者名／お申込入力者名：**小売電気事業者I 中電 太郎10 様**

[登録情報変更](#)

お申込み

新規に申し込む

契約変更を申し込む

事例から申し込む

保存一覧から申し込む

事例にて登録していただいた内容をひな形としてご利用いただけます。

お申し込みの途中で保存した内容から登録を再開で

受電・連系希望日を過ぎたお申込みがあります。(5件)

申込状況

- 申込状況は、手続きの関係上正確に反映されていない場合がございます。
- データ更新処理中は、一部非表示となる項目がございます。
- 5件を超えるお申込状況は申込状況一覧からご確認ください。

①システムトップ画面より「契約変更を申し込む」を押下

	受電・連系希望日	工事種別	需要者	申込担当 引込柱番号 工程状況
1	50000116 H30.06.25 H30.06.25	動力標準接続送電サービス 設備変更	需要者 春日井市旭町ですと48	結合 真電力 受付確認中

詳細

内容変更

PM一覧

【STEP. 2】 申込みの入力

契約変更 お申込み

申込者

申込担当者名 (全角) 必須 最大文字数:32文字	<input type="text" value="中電 太郎"/>
連絡先電話番号 (半角) 必須	<input type="radio"/> <input type="text"/> - <input type="text"/> - <input type="text"/> <input checked="" type="radio"/> 050-1111-2222

申込CSVファイル

申込CSVファイルをアップロードできます。
注意1: サンプルの書式に従ってCSVファイルを作成してください。
注意2: サンプルのヘッダーは付けのままアップロードしてください。
注意3: ファイルに使用できる拡張子は「*.csv」のみとなります。
注意4: 1ファイルあたりの登録件数は1,000件までとなります。

サンプルをダウンロード



申込CSVファイル 必須	<input type="text"/> <input type="button" value="参照..."/>
-----------------	--

- ②「申込担当者名」「連絡先電話番号」を入力
- ③「サンプルをダウンロード」を押下

02 | 申込みの流れ

【STEP. 2】 申込みの入力

④ 展開されるフォルダから「sample.csv」をダウンロード

名前	種類	圧縮サイズ	パスワード...	サイ
 sample.csv	Microsoft Excel CSV ファ...	1 KB	無	
 入力項目について.xlsx	Microsoft Excel ワークシート	15 KB	無	

※フォルダに同封されている、「入力項目について.xlsx」には、「sample.csv」の入力方法等が記載されています。入力時にはご参照ください。

A1	X ✓ fx 供給地点特定番号																
	A	B	C	D	E	F	G	H	I	J	K	L	M	N	O	P	Q
1	供給地点	関連SW受	需要家名	需要家名	需要場所	需要場所	需要場所	需要場所	契約種別	契約種別	プランコード	プランコード	契約決定	契約決定	変更希望	変更希望	日
2	4.01E+20	1.11E+12	中電太郎	チュウデン	愛知県名	サイチバンチ	第一団地	ダイイチトウ	90	92					2	20190401	
3	4.12E+20	2.22E+12	中電二郎	チュウデン	愛知県名	サニバンチ	第二団地	ダイニトウ	492	493					3		
4	4.03E+20	3.33E+12	中電三郎	チュウデン	愛知県名	サンバンチ	第三団地	ダイサントウ					1	8	2	20190402	
5	4.14E+20		中電四郎	チュウデン	愛知県名	ヨンバンチ									3		
6																	
7																	
8																	

⑤ 「sample.csv」を展開し、申込内容を入力

※ サンプルに入っている、仮入力してあるデータ（4件）は、削除してから作成ください

【STEP. 2】 申込みの入力

契約変更 お申込み

申込者

申込担当者名 (全角) 必須 最大文字数:32文字	<input type="text" value="中電 太郎"/>
連絡先電話番号 (半角) 必須	<input type="radio"/> <input type="text"/> - <input type="text"/> - <input type="text"/> <input checked="" type="radio"/> 050-1111-2222

申込CSVファイル

申込CSVファイルをアップロードできます。
注意1: サンプルの書式に従ってCSVファイルを作成してください。
注意2: サンプルのヘッダーは付けたままアップロードしてください。
注意3: ファイルに使用できる拡張子は「*.csv」のみとなります。
注意4: 1ファイルあたりの登録件数は**1,000件**までとなります。

[サンプルをダウンロード](#)

申込CSVファイル 必須	<input type="text" value="E:\Profiles\lc6752211\Desktop\新しいフォルダー\投入サンプル.csv"/> <input type="button" value="参照..."/>
-----------------	---

- ⑥「参照」を押下し、申込内容を記載したCSVファイルを添付
- ⑦「登録する」を押下
- ⑧登録完了画面が表示されたのを確認し、処理完了

03 申込みの管理

申込みが完了した契約については、システム内の一覧画面より進捗状況を確認する事ができます。

お申込み

新規に申し込む

契約変更を申し込む

事例から申し込む

事例にて登録していた内容をひな形としてご利用いただけます。

保存一覧から申し込む

お申し込みの途中で保存した内容から登録を再開できます。

その他

契約変更申込一覧

プライベートメッセージ一覧 (PM)

申込状況

- ・ 申込状況は、手続きの関係上正確に反映されていない場合がございます。
- ・ データ更新処理中は、一部非表示となる項目がございます。
- ・ 5件を超えるお申込状況は申込状況一覧からご確認ください。

No	受付番号 申込日 受電・連系希望日	契約種別 工事種別	契約名義 需要場所住所	申込担当 引込柱番号 工程状況	
1	50005459 H30.07.05 H30.07.31	電灯標準接続送電サービス 新設	ああああ 春日井市大留町ですと11 1000	工事 ユーザー01 54ト152 供給検討中	詳細 内容変更 PM一覧
2	50005533 H30.07.05 H30.07.31	電灯定額接続送電サービス 新設	営業自動51 春日井市岩成台ですと79 9	工事 ユーザー01 54ト156 受付確認中	詳細
3	50005875 H30.07.06 H30.07.31	電灯標準接続送電サービス 契約容量変更(増設・減設)	営業自動99 春日井市岩成台ですと79 1	工事 ユーザー01 受付確認中	詳細
4	50005879 H30.07.06 H30.07.31	電灯臨時定額接続送電サービス 契約容量変更(増設・減設)	営業自動101 春日井市浅山町ですと56 1	工事 ユーザー01 受付確認中	詳細

①システムトップ画面より「契約変更申込一覧」を押下

検索項目選択

受付番号 (完全一致 半角)	<input type="text"/>	グループ番号 (完全一致 半角)	<input type="text"/>
供給地点特定番号 (前方一致 半角)	<input type="text"/>	処理状況	--- 選択してください --- ▼
需要家名(カナ) (部分一致 カナ)	<input type="text"/>		

②検索項目を入力し、「検索」を押下
※一部の項目のみ入力をすれば、検索を行う事が可能です。

③表示された一覧より、対象の申込みを確認
 ※地点ごとの詳細画面を開くことで、各地点の処理状況を確認いただけます。

契約変更申込一覧

G0000271		処理状況: 未処理	申込件数: 4件
G0000272		処理状況: 未処理	申込件数: 4件
G0000341		処理状況: 未処理	申込件数: 3件
G0000342		処理状況: 未処理	申込件数: 4件

トップへ戻る

申込みグループ毎の
 ステータスを表示します

ステータス	中部電力パワーグリッド側の処理状況
未処理	変更希望日までは未処理となります
対応中	グループ内の一部件名が対応完了もしくは取消ですが、未完了の申込内容を確認しております
完了	グループ内の全件名が対応完了もしくは取消です

03 | 申込みの管理

G0000342		処理状況: 未処理		申込件数: 4件	
グループ番号 受付番号	申込種別 供給地点特定番号	需要家名(漢字) 申込日時	SW申込関連 変更希望日	変更予定日 処理状況	
G0000342 10003404	託送契約種別変更 04011111111111111000000	中電太郎 2019/07/24 13:40:10	2019/04/01	未処理	詳細
G0000342 10003405	託送契約種別変更 04022222222222222000000	中電二郎 2019/07/24 13:40:10		未処理	詳細
G0000342 10003406	託送契約種別変更 04033333333333330000000	中電三郎 2019/07/24 13:40:10	2019/04/02	未処理	詳細
G0000342 10003407	託送契約種別変更 04044444444444440000000	中電四郎 2019/07/24 13:40:10		未処理	詳細

グループ内地点それぞれの
ステータスを表示します。

ステータス	中部電力パワーグリッド側の処理状況
未処理	変更希望日までは未処理となります
受付完了	受付処理が完了し、システム上への登録処理をしている状況
契約完了	システム上への登録が完了した状況（最終ステータスです）
取消	申込み不備などで取消を行った状況



中部電力パワーグリッド

中部電力パワーグリッド株式会社
ネットワークサービスセンター
2023年5月改定